SolarConnect Business

Usage Guide

솔라커넥트 비즈니스 FS PRO, FS Premium 이용가이드

2018. 07

솔라커넥트 비즈니스
이용가이드

FS PRO, FS Premium은 사업부지 검토가 필요한 시공업체, 개발업체를 대상으로 토지이용계획원, 지자체 규제사항, 한전계통연계 정보 등 타당성 검토에 필요한 각종 정보를 모아서 제공하여 검토의 속도를 높이고, 필요한 경우 검토를 대행합니다.

지번만 입력하면 끝

지번 입력만으로 검토 준비는 끝입니다.
여러 지번들로 구성된 사업도 문제 없습니다.

FS PRO

부지 분석 데이터 제공

지형, 지목, 지자체 규제, 한전 계통 연계 사항 등 빠른 시간내에 관련 데이터를 확인할 수 있습니다.

초간단 경제성 검토

사업 조건에 맞게 토지비, 토목비, 시공비를 입력할 수 있으며, 입력한 정보를 기반으로 사업 수익성이 자동으로 계산됩니다.

FS Premium

전문가의 검토보고서 제공

솔라커넥트의 검토전문가가 지형, 지목, 지자체 규제, 한전 계통 연계 사항 등 종합적으로 검토를 진행하여 사업을 진행할 수 있는지 사업주의 입장에서 합리적인 의사결정을 도와드립니다.

시작하기

1. **회원가입 1단계** | 개인정보입력
2. **회원가입 2단계** | 회사정보입력
3. **회원가입 완료**
4. **멤버관리** | 초대하기, 수락하기

솔라커넥트 비즈니스
이용가이드

솔라커넥트 비즈니스는 **기업회원 전용 서비스**로 회사정보 입력 후 이용할 수 있습니다. 기존 솔라커넥트 회원은 회사정보만 입력하시면 됩니다.

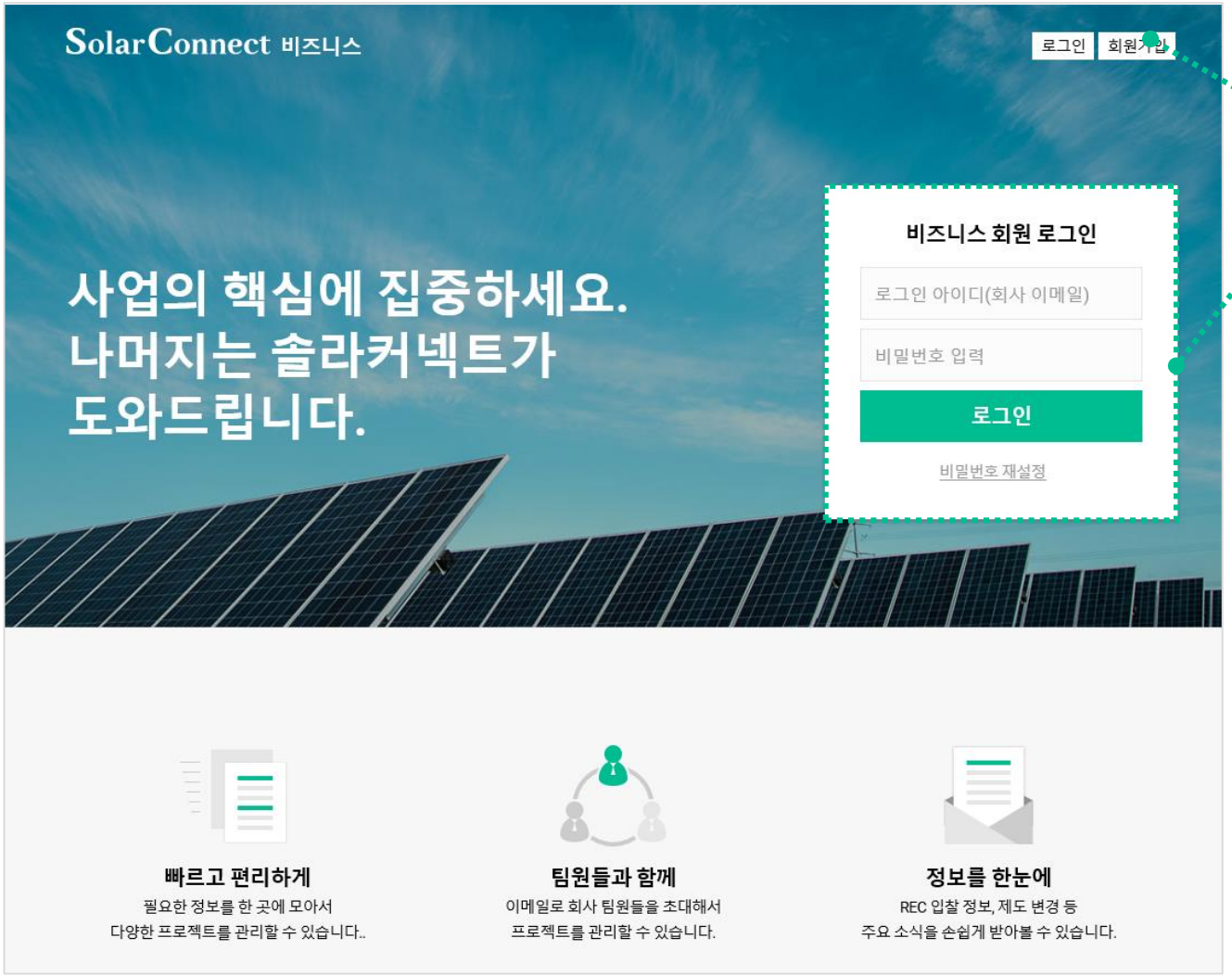

솔라커넥트 비즈니스 회원가입/로그인

01. 회원가입

- 신규 이용자는 회원가입을 클릭하여 솔라커넥트 비즈니스 회원으로 가입신청을 합니다.

01. 로그인

- 솔라커넥트 기존 회원은 아이디(이메일)와 패스워드를 입력 후 로그인합니다.

솔라커넥트 비즈니스
이용가이드

솔라커넥트 비즈니스는 **기업회원 전용 서비스**로 회사정보 입력 후 이용할 수 있습니다. 기존 솔라커넥트 회원은 회사정보만 입력하시면 됩니다.

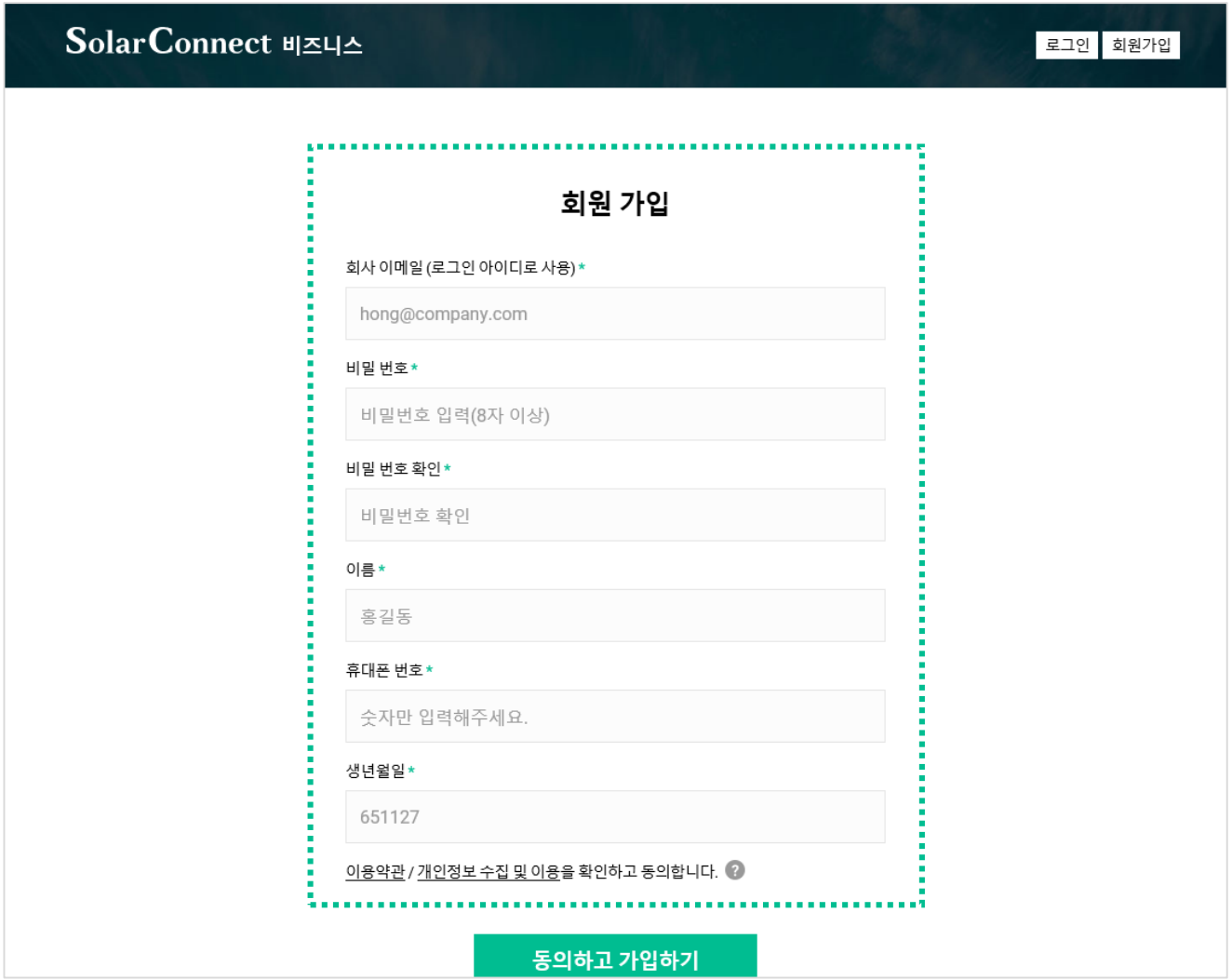

1. 회원가입 1단계 - 개인정보 입력

01. 회사이메일(로그인 아이디로 사용)

- 비밀번호 변경이나 기타 안내를 위해 사용하시는 이메일 주소를 입력해주세요.
- 회사 이메일은 가입 후, 수정이 불가능 합니다.

02. 비밀번호 및 비밀번호 확인

- 로그인 시 사용 할 비밀번호 및 동일한 비밀번호를 입력해 주세요.

03. 이름

- 솔라커넥트 비즈니스를 여러 명이 같이 사용하는 경우 멤버들끼리 식별이
- 가능하도록 가급적 실명을 입력해 주세요.

04. 휴대폰 번호

- 휴대폰 번호는 솔라커넥트 비즈니스의 알림(부지검토 진행사항 등)을 받기 위한 용도로 사용됩니다.

05. 생년월일

- 솔라커넥트 비즈니스는 이용권 구매 후 사용할 수 있는 유료 솔루션입니다.
  이용권 구매 시 미성년자는 보호자 구매동의가 필요하여 결제 제한이 있습니다

06. 동의하고 가입하기

- 이용약관/개인정보 수집 및 이용약관의 동의하고 가입하기를 클릭합니다.
- **솔라커넥트 회원가입이 완료**되며, 비즈니스 회원가입을 위해 회사정보 등록화면으로 이동합니다.

회사정보등록은 사업자등록번호를 기준으로 한 개의 사업자만 가입하여 사용할 수 있습니다. 등록 된 회사정보는 추후 회사소개서에 반영되어 사업계획서(예정)서비스에서 노출하여 사용하실 수 있습니다.

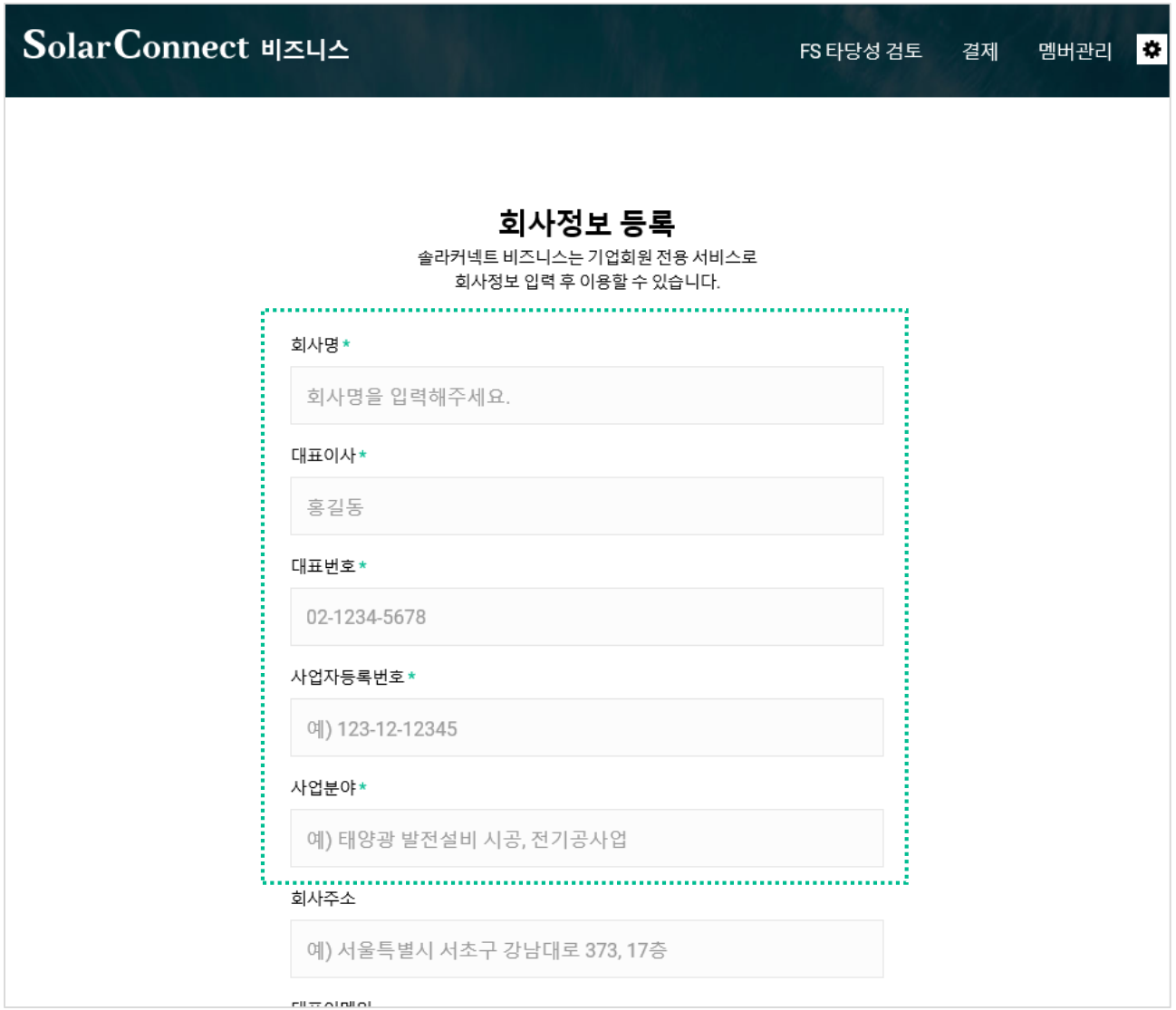

2. 회원가입 2단계 – 회사정보 입력(1/2)

01. 회사명

- 회사명을 입력해주세요.

02. 대표이사

- 가입 회사의 대표이사명을 입력해주세요.

03. 대표번호

- 가입회사의 대표번호를 입력해주세요.

04. 사업자등록번호

- 가입회사의 사업자등록번호를 입력해주세요.
- 사업자 등록번호가 이미 등록된 경우 가입처리가 **불가**합니다.
- 이때는 먼저 사업자등록번호로 가입한 멤버에게 초대를 받아 로그인하시면 됩니다.
- 사업자등록 상태가 폐업인 경우 가입이 **불가**합니다.

05. 사업분야

- 가입회사의 사업분야를 입력해주세요.*(ex. 태양광 발전설비 시공, 전기공사업)*

회사정보등록은 사업자등록번호를 기준으로 한 개의 사업자만 가입하여 사용할 수 있습니다. 등록 된 회사정보는 추후 회사소개서에 반영되어 사업계획서(예정)서비스에서 노출하여 사용하실 수 있습니다.

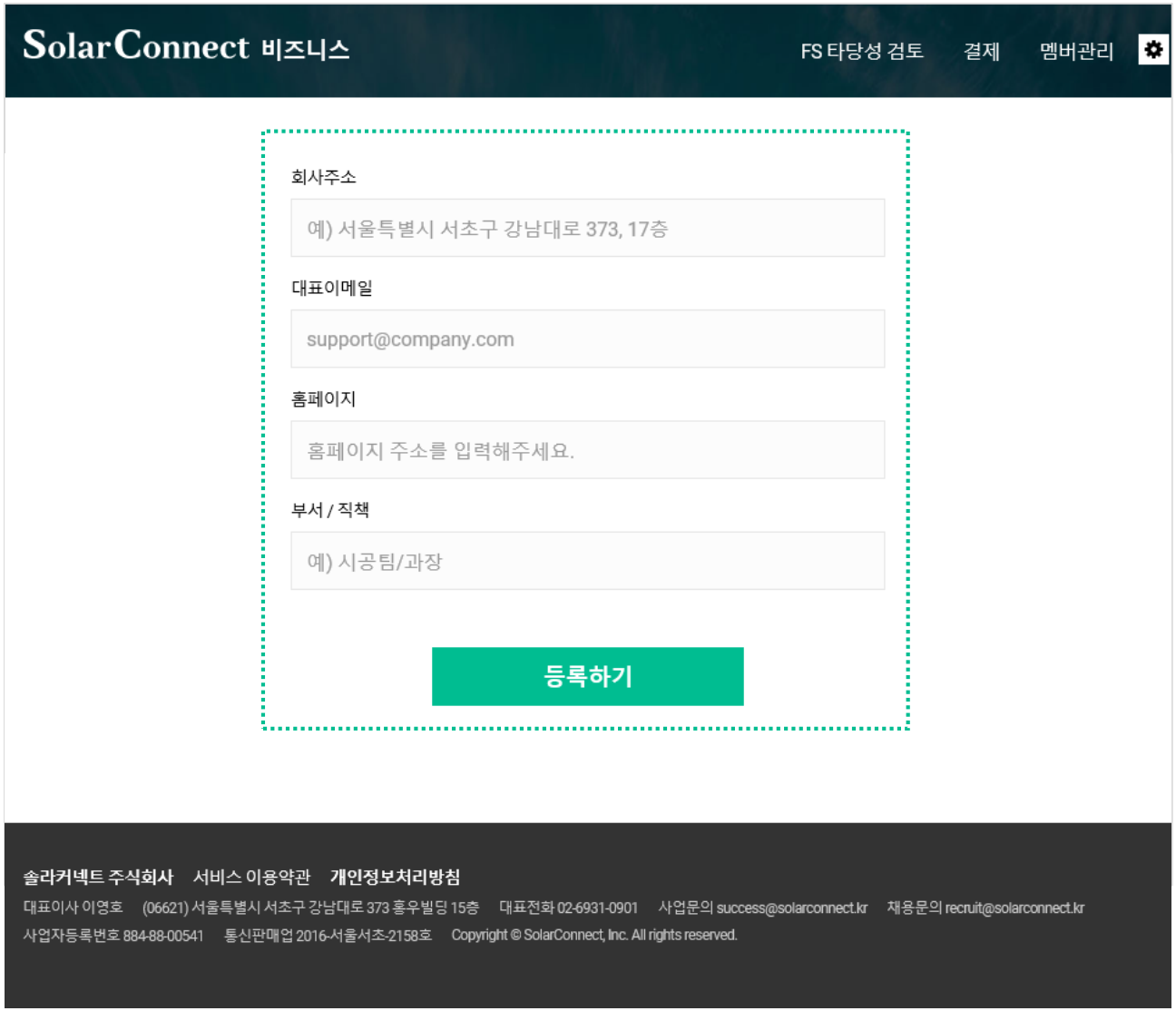

2. 회원가입 2단계 – 회사정보 입력(2/2)

06. 회사주소

- 회사주소를 입력해주세요.

07. 대표이메일

- 가입 회사의 대표이메일를 입력해주세요.

08. 홈페이지

- 가입회사의 홈페이지 URL를 입력해주세요.

09. 부서/직책

- 가입 사용자의 담당부서와 직책정보를 입력해주세요.

10. 등록하기

- 등록하기 버튼을 클릭하여 솔라커넥트 비즈니스 서비스를 이용하시면 됩니다.

회사정보등록은 사업자등록번호를 기준으로 한 개의 사업자만 가입하여 사용할 수 있습니다. 등록 된 회사정보는 추후 회사소개서에 반영되어 사업계획서(예정)서비스에서 노출하여 사용하실 수 있습니다.

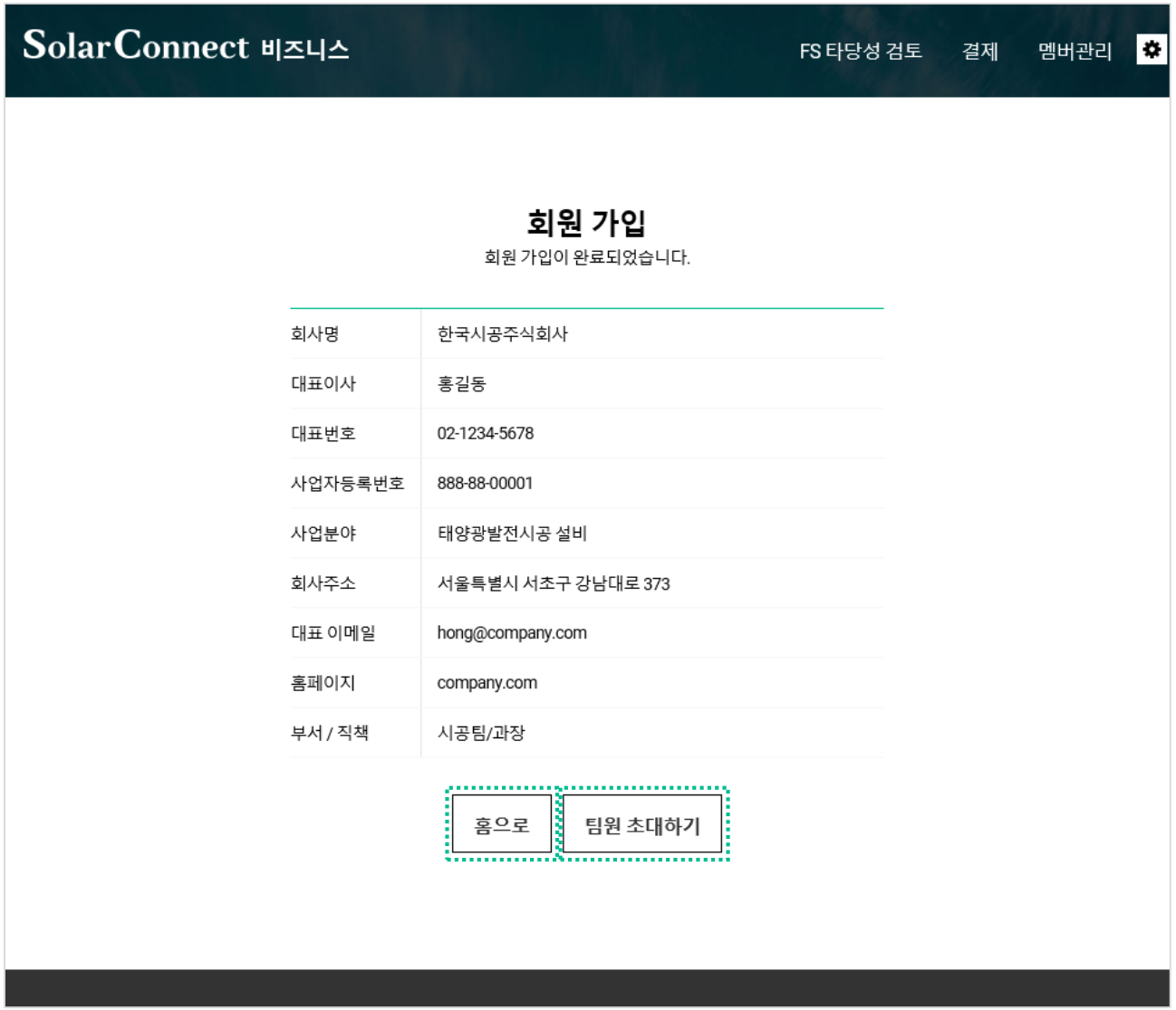

3. 회원가입 완료

01. 홈으로

- 홈으로 버튼을 클릭하여 메인 화면으로 이동합니다.

02. 팀원 초대하기

- 솔라커넥트 비즈니스 서비스를 같이 사용할 멤버를 초대하는 화면으로 이동합니다.

솔라커넥트 비즈니스
이용가이드

솔라커넥트 비즈니스는 한 회사의 이용권으로 여러 멤버가 동시에 타당성 검토서비스를 이용할 수 있습니다. 회사 멤버를 초대하여 솔라커넥트 비즈니스 서비스를 이용하세요.

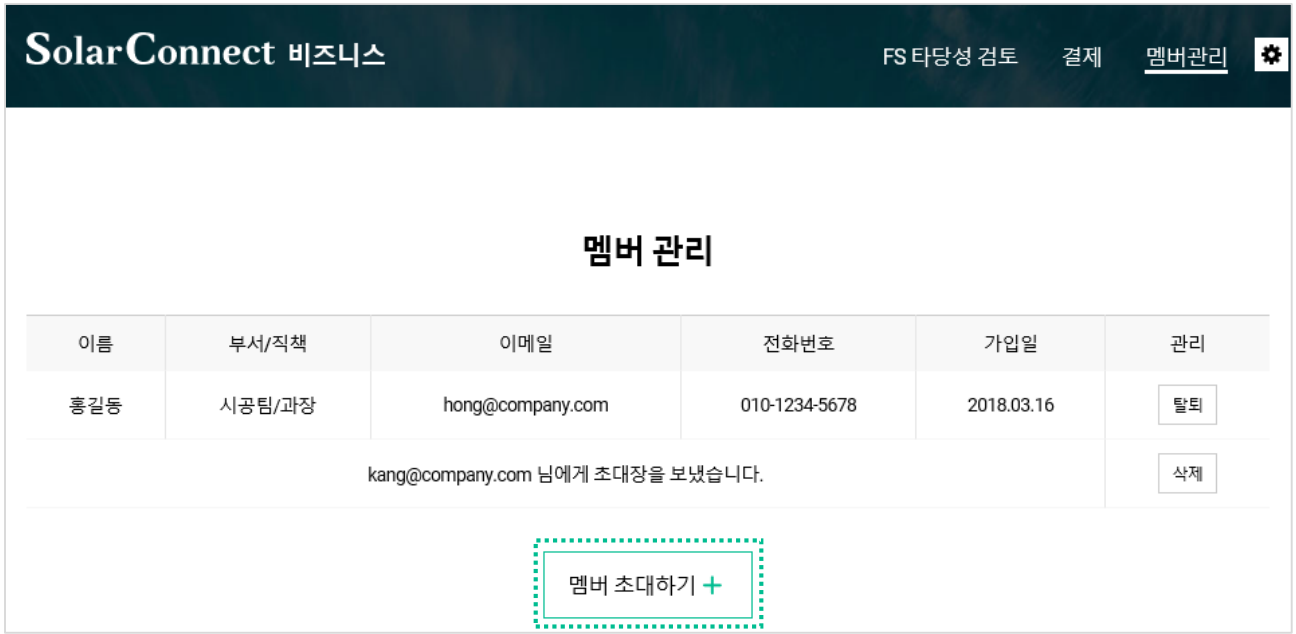

4. 멤버관리 - 초대하기

01. 멤버 초대하기

- 멤버 초대하기를 클릭하여 초대 멤버의 이메일 주소를 입력하세요.

02. 초대장 보내기

- 입력한 이메일 주소로 멤버초대 이메일이 발송됩니다.
- 발송 된 이메일에서 초대장을 확인한 후 수락하면 멤버가입이 완료됩니다.
- 취소 버튼을 클릭하면 멤버 초대가 취소됩니다.

솔라커넥트 비즈니스
이용가이드

솔라커넥트 비즈니스는 한 회사의 이용권으로 여러 멤버가 동시에 타당성 검토서비스를 이용할 수 있습니다. 회사 멤버를 초대하여 솔라커넥트 비즈니스 서비스를 이용하세요.

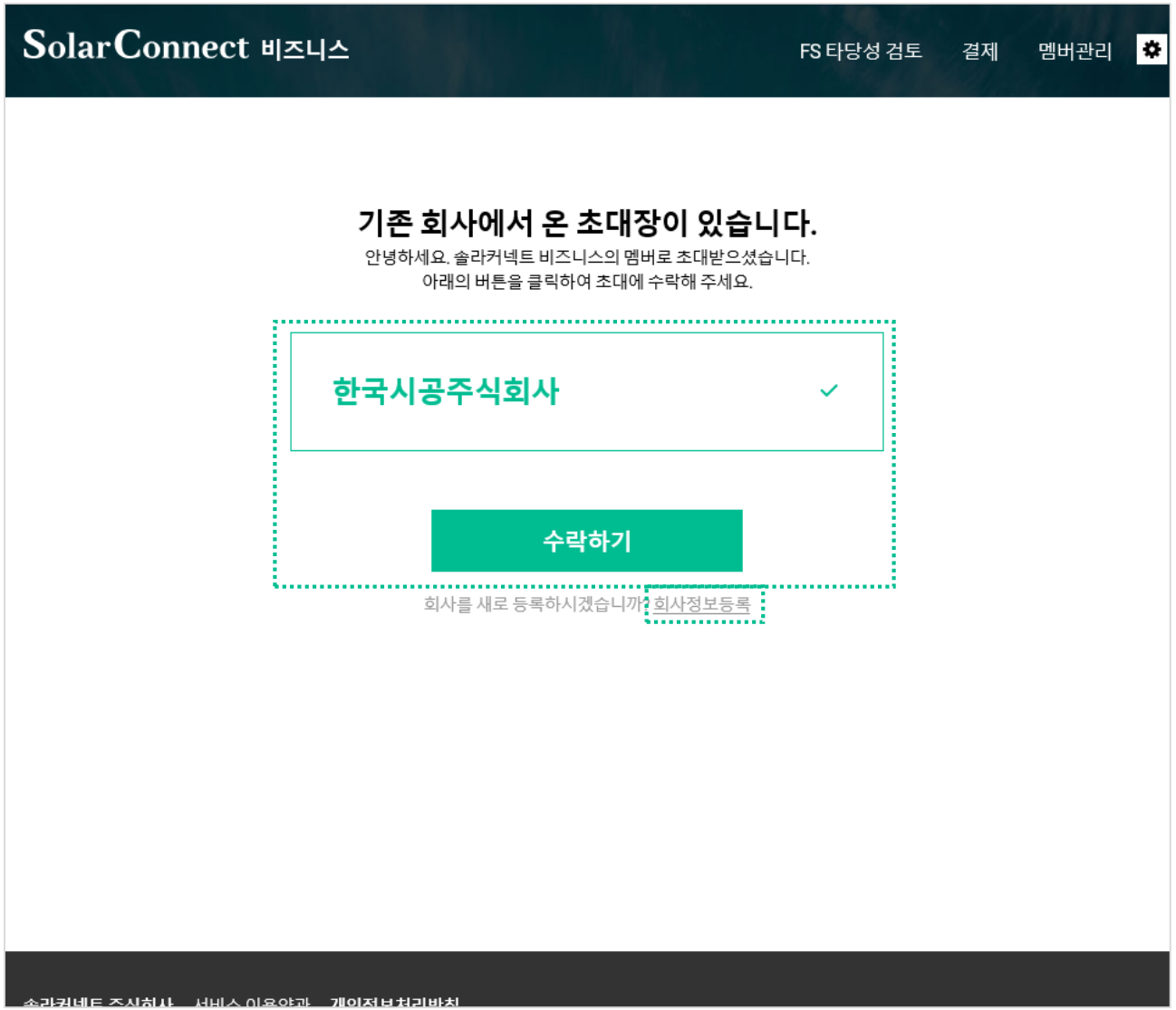

4. 멤버관리 - 수락하기

01. 초대장 수락하기

- 초대한 멤버가 이메일로 접속을 하거나, 로그인을 한 경우 기존 회사에서 발송한 초대장 내용이 노출됩니다.
- 초대 회원은 회사명을 선택하고 수락하기 버튼을 클릭하면 기존멤버와 동일하게 솔라커넥트 비즈니스를 이용하실 수 있습니다.

02. 회사정보등록

- 초대 받은 회사정보가 아닌 별도의 회사를 등록하여 진행하실 경우, 하단의 회사정보등록 버튼을 클릭하여 신규 회사 정보등록을 진행합니다.
- 신규 회사를 등록할 때 사업자 등록번호가 이미 등록되어 있으면 반려됩니다.

이용권구매

1. 이용권구매
2. 결제
3. 결제확인

솔라커넥트 비즈니스
이용가이드

타당성 검토 서비스를 구매하시고 원하는 정보를 얻으세요. 부지정보, 지자체 법규, 한전계통정보, 사업비 등 데이터를 빠른 시간내에 수집하여 보고서로 생성 합니다.

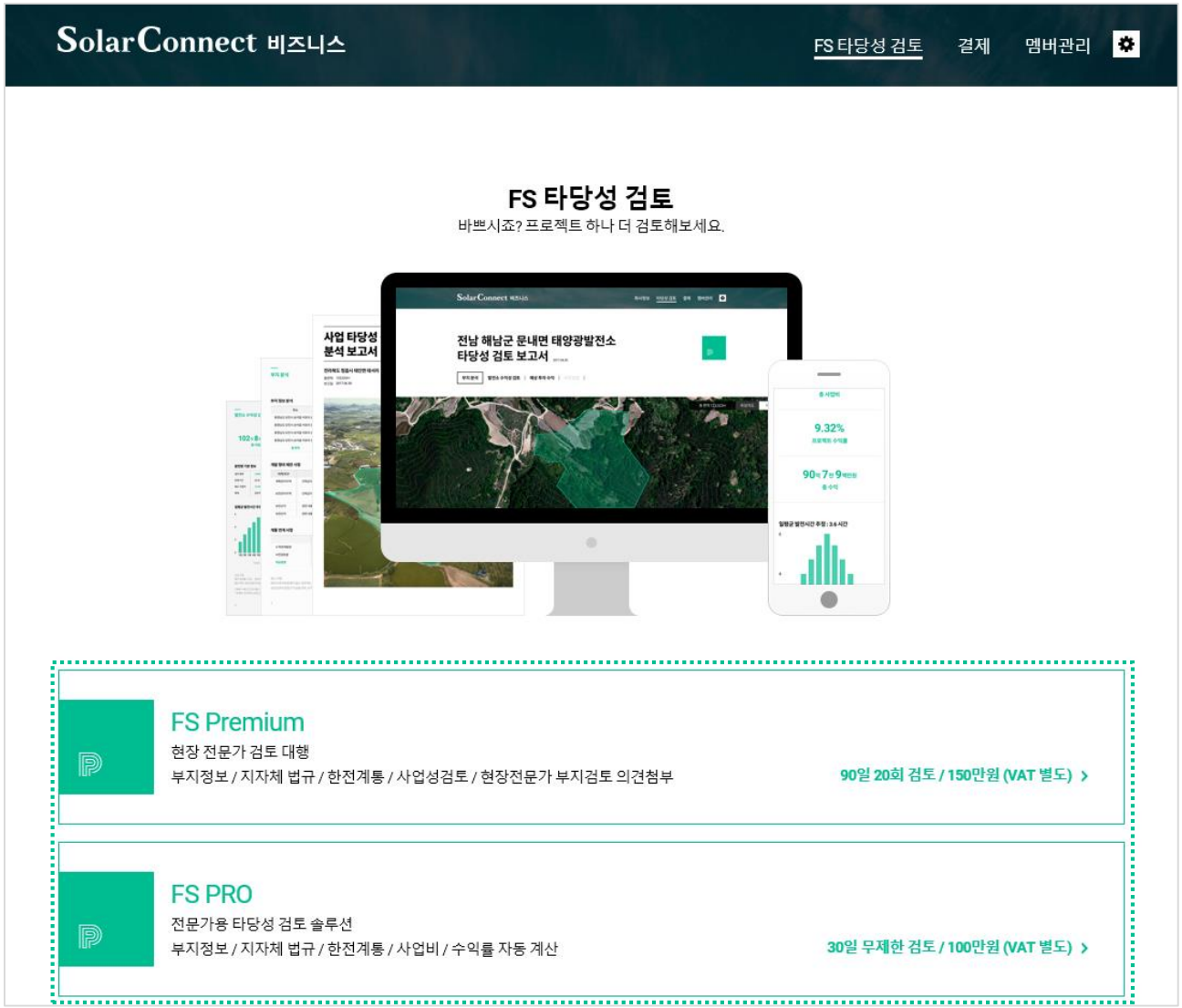

1. 이용권 구매하기

01. FS PRO

- 간단한 지번입력으로 사업부지의 지목정보, 지자체조례, 한전계통정보, 수익률 계산까지 짧은 시간내에 확인할 수 있는 기능을 제공합니다.

02. FS Premium

- 지번입력 후 3일 이내에 검토하시고자 하는 사업부지의 태양광발전소 적합여부를 현장전문가의 의견을 첨부하여 보고서로 제공해드립니다.

FS PRO, FS Premium은 유료서비스로 결제 페이지에서 이용권을 구매해야 서비스 이용이 가능합니다. 결제를 진행해 주세요.

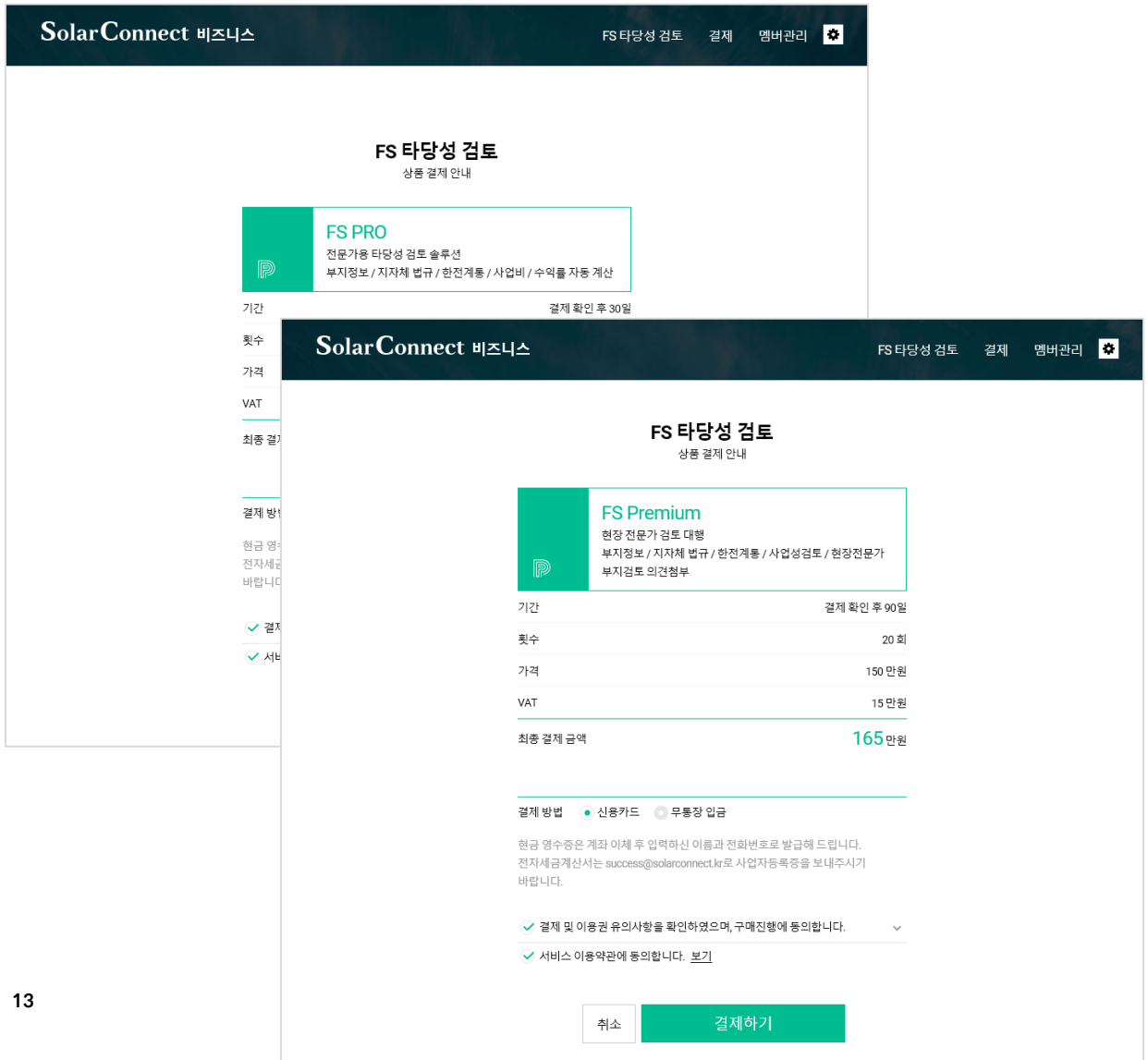

2. 결제(1/3)

01. FS PRO, FS Premium 상품결제안내

- 선택하신 상품의 결제내역을 확인하시기 바랍니다.
- 전자세금계산서 발행 필요 시 success@solarconnect.kr로 사업자 등록증을 보내주시기 바랍니다.

02. 결제 및 이용권 유의사항, 서비스이용약관 동의

- 결제 및 이용권 유의사항과 서비스 이용약관을 확인하세요.
- 약관동의 체크를 하시고 결제하기 버튼을 클릭하여 결제진행을 해주세요.
- 취소하기 버튼을 클릭하면 결제 취소가 됩니다.

FS PRO는 유료서비스로 결제 페이지에서 이용권을 구매해야 서비스 이용이 가능합니다. 결제를 진행해 주세요.

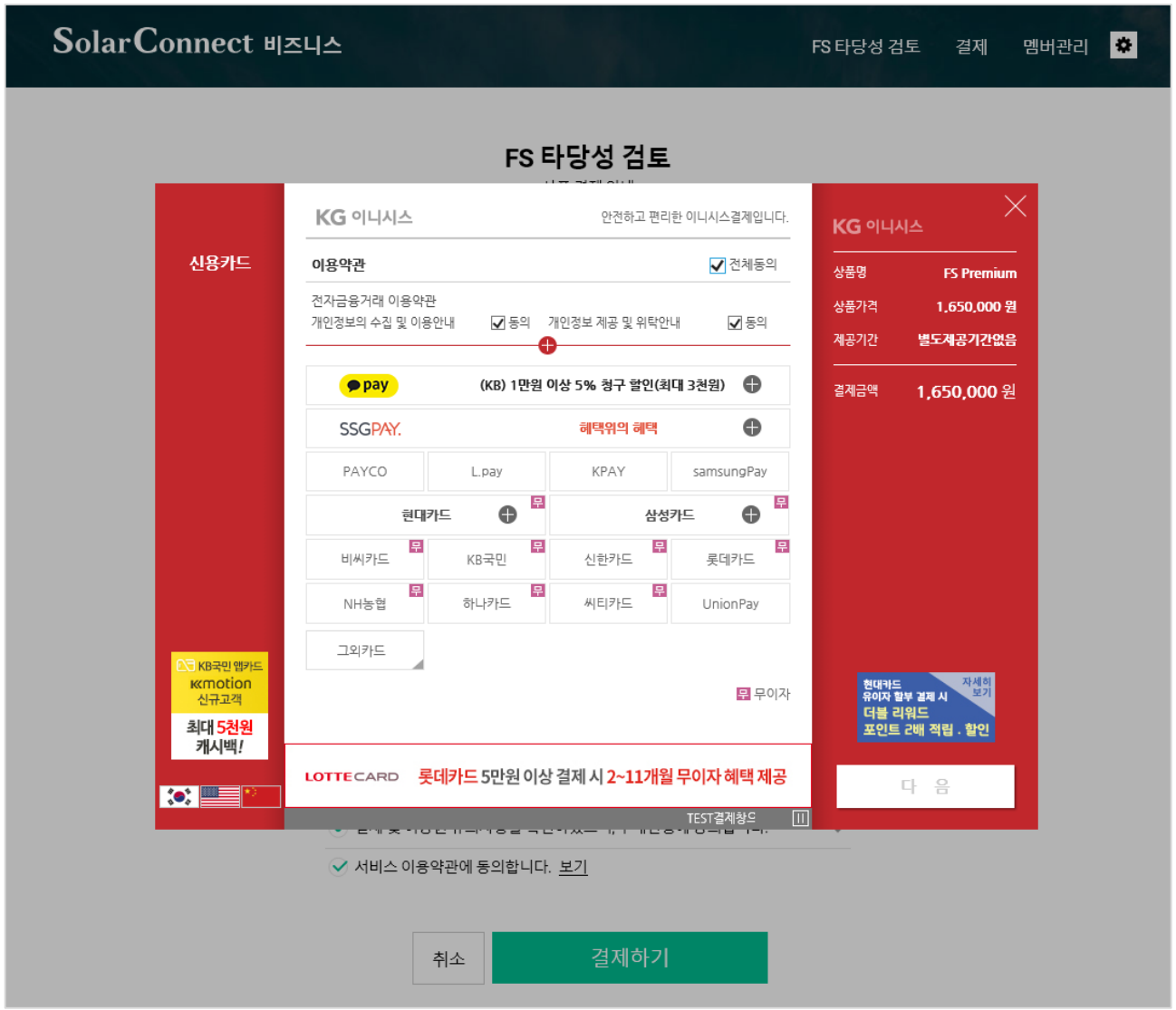

2. 결제(2/3)

03. 카드 및 무통장입금 결제진행

- 결제 하고자 하는 수단을 선택 후 결제진행을 합니다.
- 카드결제 진행 시 현금영수증 발급여부를 신청하시기 바랍니다.
- 무통장 입금 진행 시 환불 받을 계좌를 입력해주세요.

FS PRO는 유료서비스로 결제 페이지에서 이용권을 구매해야 서비스 이용이 가능합니다. 결제를 진행해 주세요.

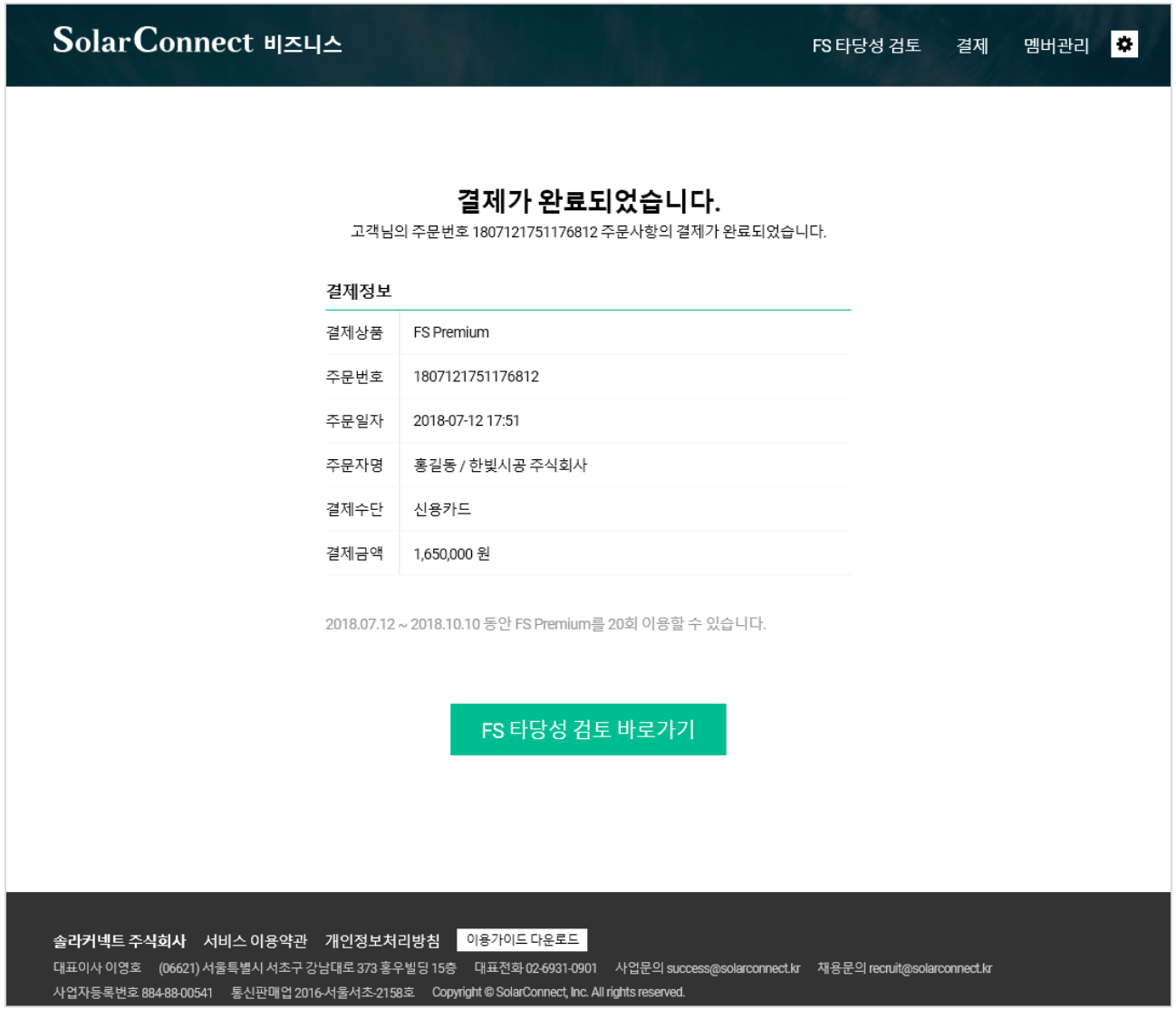

2. 결제(3/3)

04. 결제완료

- 고객님께서 주문한 이용권의 주문정보와 결제정보를 이메일과 SMS로 발송해드립니다.
- 무통장 입금 인 경우 입금기안 내 입금이 완료되어야 확인이 가능하며, 입금기한이 넘어가는 경우 자동 취소됩니다.
- 취소를 원할 경우, '결제' 메뉴에서 취소를 할 수 있습니다.
- 결제가 확인이 된 경우 바로 타당성검토 서비스를 이용할 수 있습니다.

FS PRO는 유료서비스로 결제 페이지에서 이용권을 구매해야 서비스 이용이 가능합니다. 결제를 진행해 주세요.

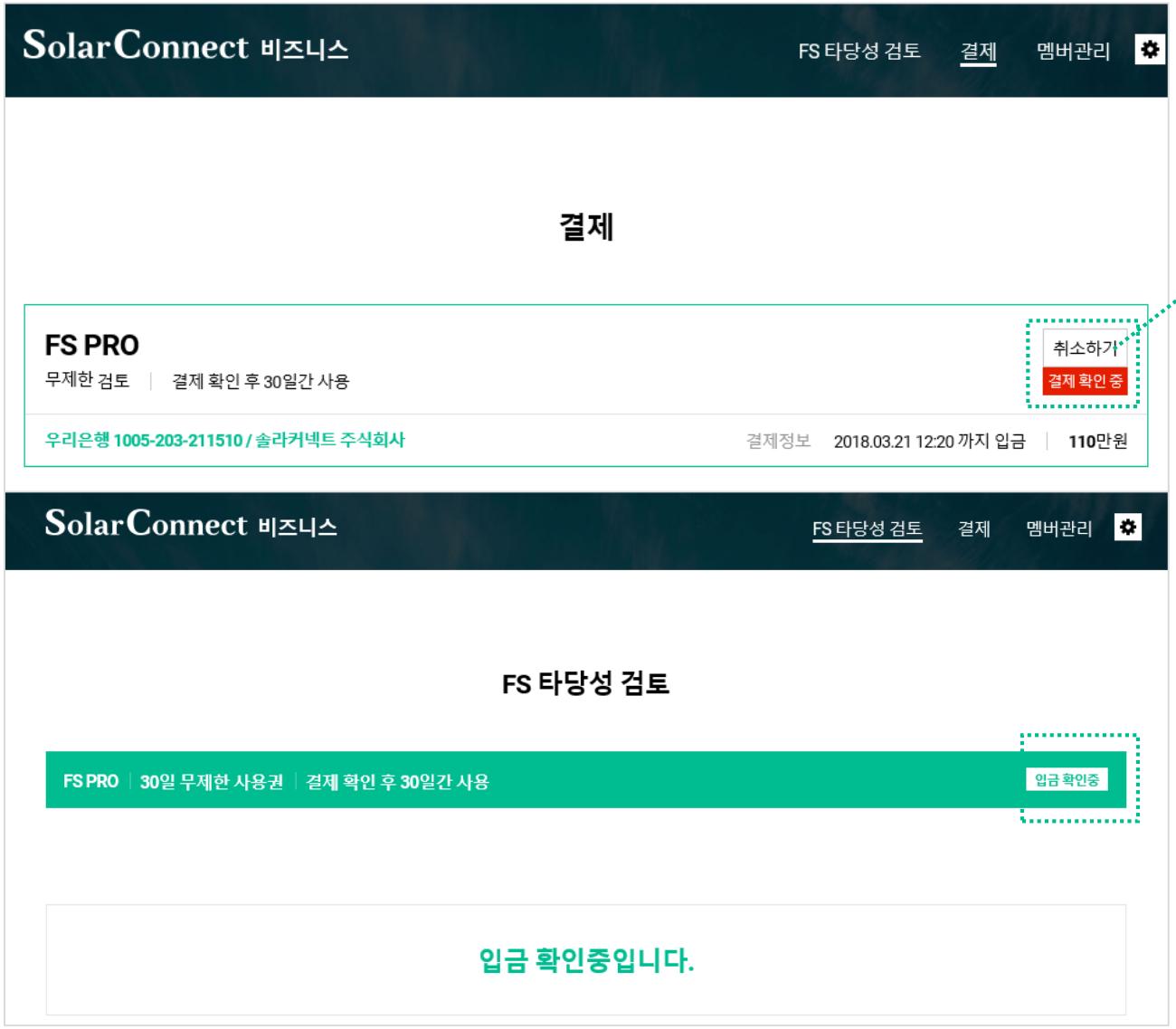

3. 결제확인(1/2)

01. 결제 확인 중

- 이용권 주문이 완료 된 후 결재내역이 확인되기 이전에 고객님께서 주문한 이용권의 주문정보(입금계좌번호, 결제정보 기한, 금액)가 노출됩니다.
- 입금 전에 이용권 취소를 할 경우 취소하기 버튼을 클릭하여 결제신청을 취소할 수 있습니다.
- FS 타당성 검토는 입금 확인이 완료되면 사용할 수 있습니다.

02. 입금 확인 중

- 결제 신청 후 FS 타당성 검토페이지에서 구매한 상품의 입금내역이 확인중인
- 상태정보가 노출되며, 관리자가 입금확인이 되면 FS 타당성 검토를 이용할 수 있습니다.

FS PRO는 유료서비스로 결제 페이지에서 이용권을 구매해야 서비스 이용이 가능합니다. 결제를 진행해 주세요.

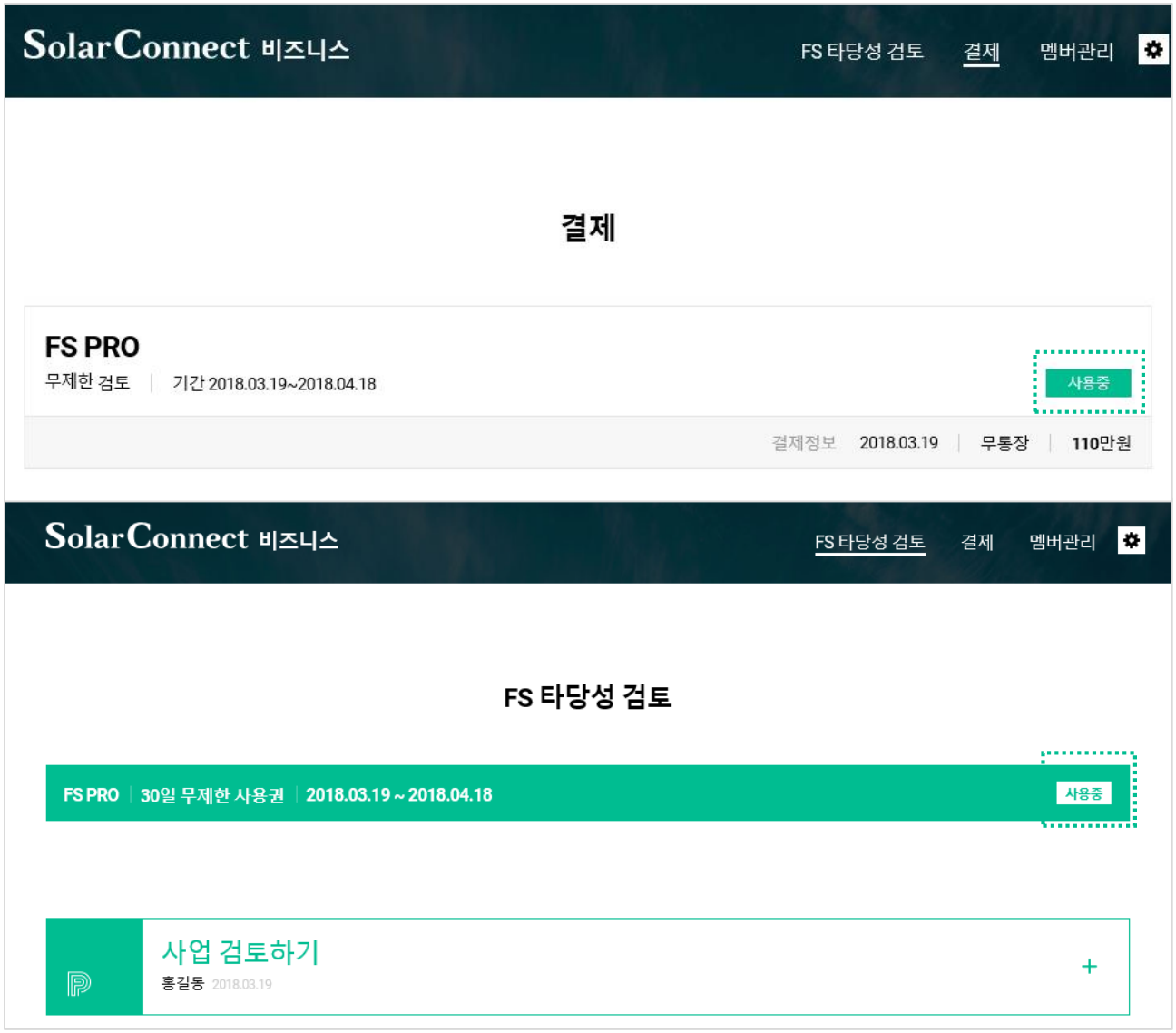

3. 결제확인(2/2)

03. 결제완료

- **사용중** : 입금이 완료되어 결제 승인이 된 경우 검토 기간정보와 횟수가 등록됩니다.
- 입금 확인된 상품의 명과 사용기간, 결제정보가 노출 됩니다.

04. 사용중

- 결제 입금확인이 완료된 후 FS 타당성 검토페이지에서 구매한 상품의 상태가 사용중으로 변경되며, 사업검토하기 버튼을 클릭하여 FS 타당성검토 진행을 합니다.

FS PRO 이용하기

1. FS PRO 타당성검토
2. 사업검토
3. FS PRO 타당성검토 보고서
4. FS PRO 타당성검토 리스트

사업부지를 입력하세요. 여러 지번 입력도 문제 없습니다. 지번만 입력하면 부지정보, 지자체 법규, 한전계통정보, 사업비 등 데이터를 빠른 시간내에 수집하여 보고서로 생성 합니다.

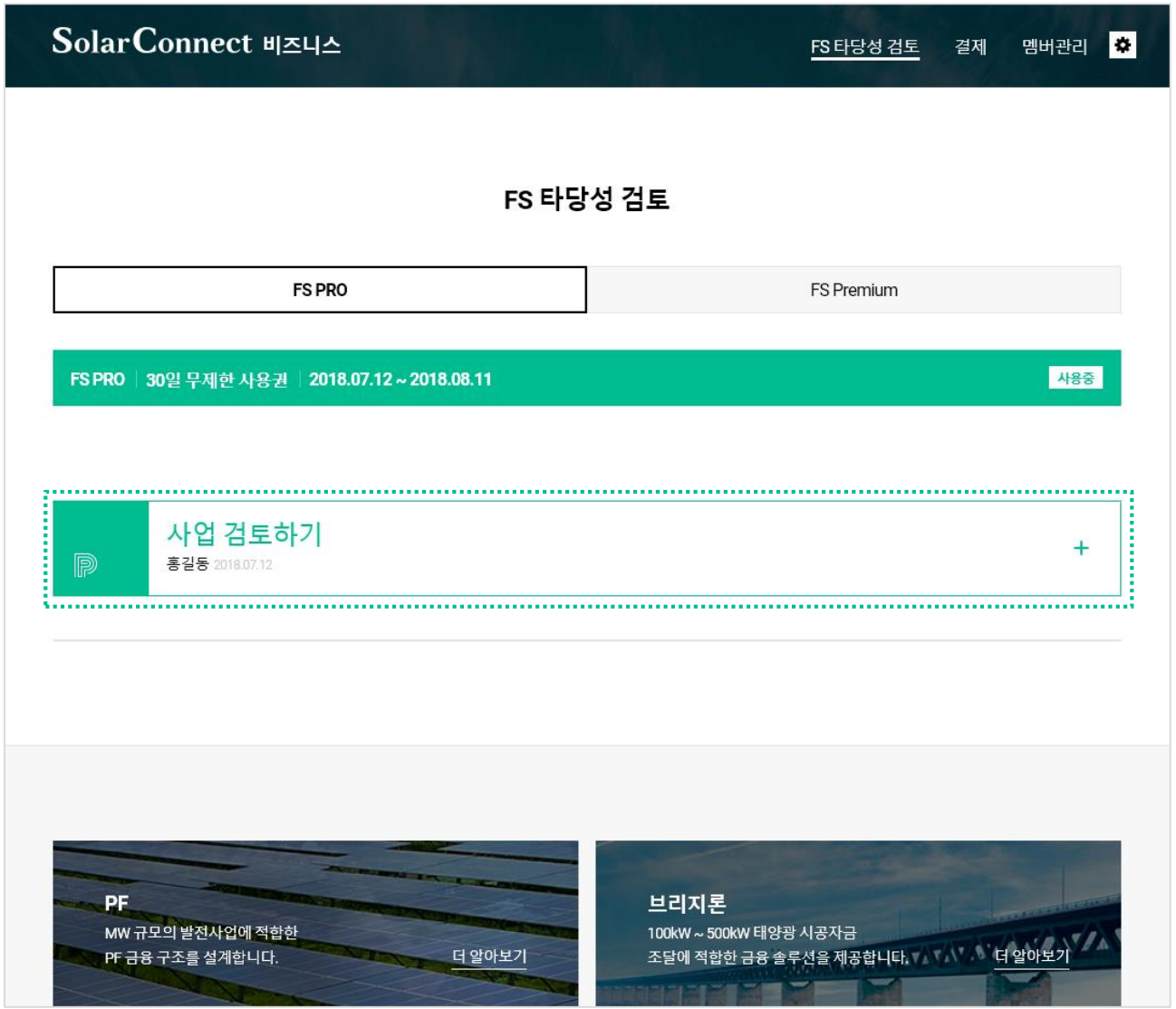

1. FS PRO 타당성검토

01. 사업 검토하기

- 구매한 이용권의 상품명과 이용기간, 사용상태 정보가 보여집니다.
- 사업 검토하기 버튼을 클릭하여 검토대상 지번을 입력하세요.

사업부지를 입력하세요. 여러 지번 입력도 문제 없습니다. 지번만 입력하면 부지정보, 지자체 법규, 한전계통정보, 사업비 등 데이터를 빠른 시간내에 수집하여 보고서로 생성 합니다.

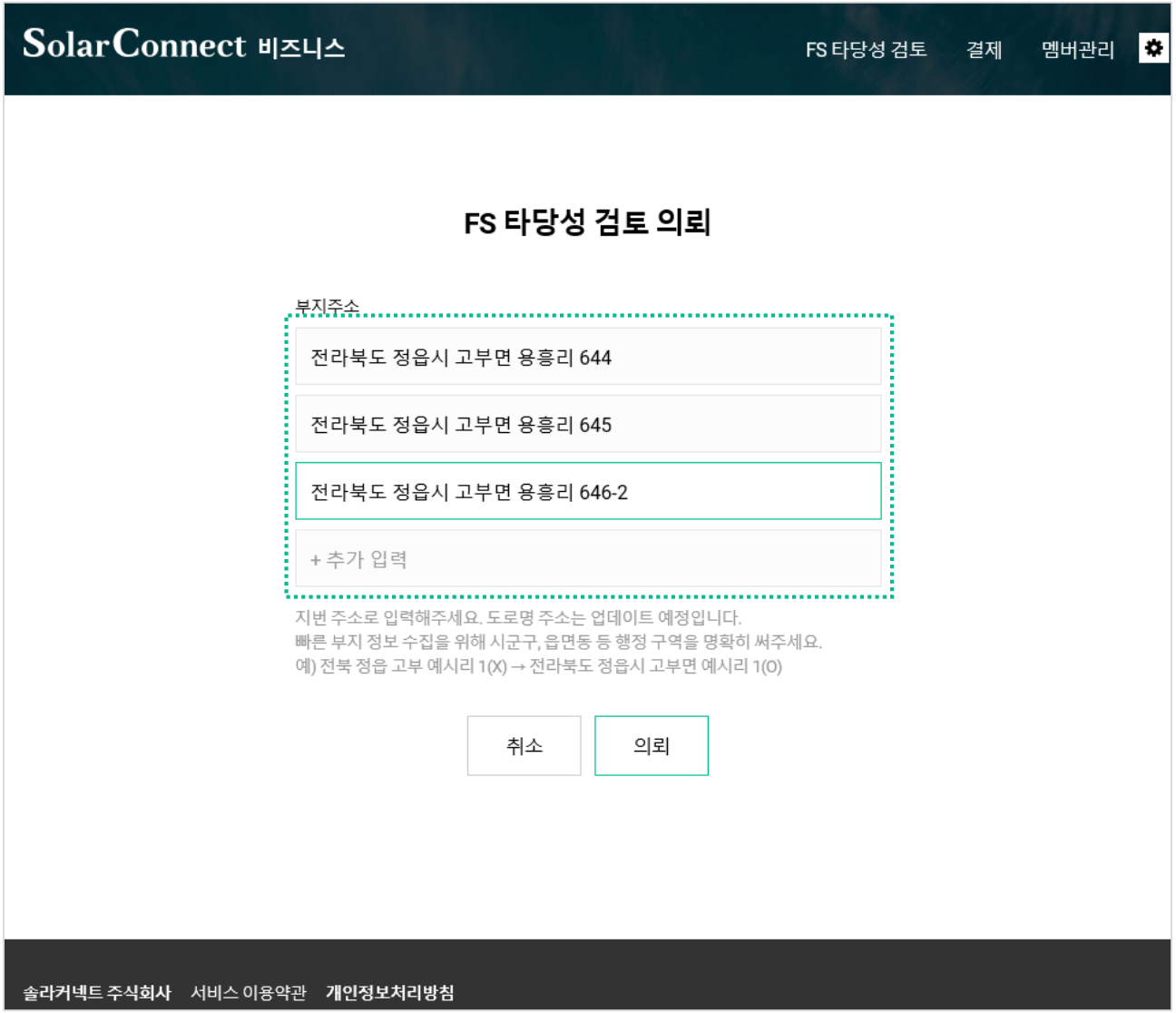

2. 사업검토(1/2)

01. 부지부소 입력

- 검토를 진행할 부지주소(지번주소)를 입력합니다.
- 빠른 부지정보 수집을 위해 시/군/구, 읍/면/동 등 행정구역을 명확히 써주세요.
- 검토 보고서는 사업부지 한 곳 당 1개의 보고서가 생성됩니다. **지번이 붙어있는 인근 지역의 주소정보**를 입력하고 의뢰버튼을 클릭하세요.

- 사업부지 입력 맞는(O) 예 :
  전라북도 정읍시 고부면 용흥리 644
  전라북도 정읍시 고부면 용흥리 645
  전라북도 정읍시 고부면 용흥리 646-2

- 사업부지 입력 틀린(X) 예 : 다른 지역
  전라북도 정읍시 고부면 용흥리 644
  전라북도 정읍시 고부면 예시리 산 1

- 사업부지 입력 틀린(X) 예 : 도로명
  전라북도 정읍시 고부면 신용1길

사업부지를 입력하세요. 여러 지번 입력도 문제 없습니다. 지번만 입력하면 부지정보, 지자체 법규, 한전계통정보, 사업비 등 데이터를 빠른 시간내에 수집하여 보고서로 생성 합니다.

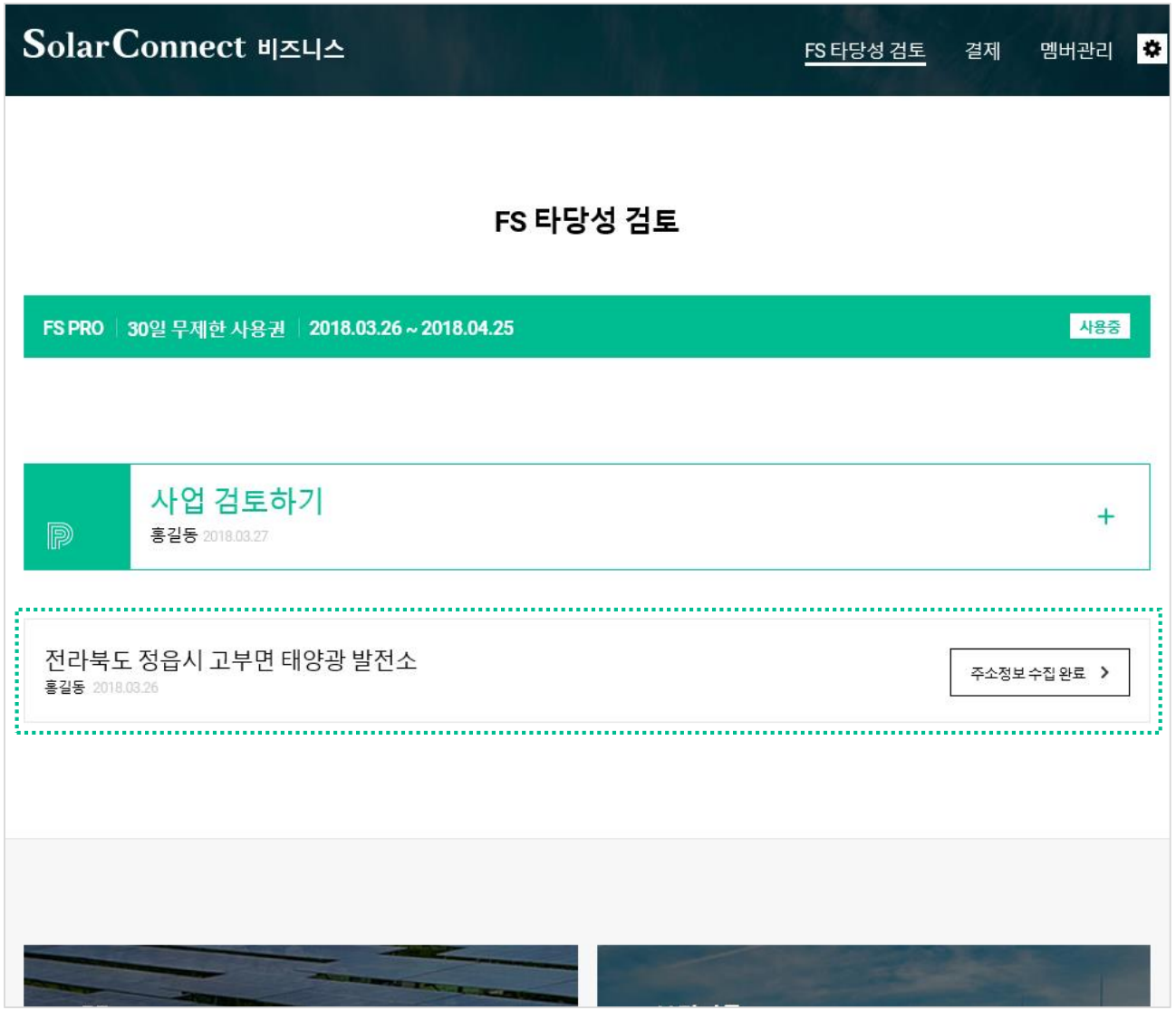

2. 사업검토(2/2)

02. 주소정보 수집완료

- 지번을 입력한 사업부지의 주소수집이 완료 되면 '수집'에서 '**주소정보 수집완료**'로 상태가 변경됩니다.
- '**주소정보 수집완료**' 상태로 변경되면 입력한 태양광발전소 프로젝트를 클릭하여 보고서 상세내용을 바로 확인 할 수 있습니다.

지도 위에서 한눈에 사업부지를 확인하고, 토지이용계획원, 지자체 인허가 규제사항, 한전계통연계 정보, 지역 한전 담당자 연락처 등 타당성 검토에 필요한 정보를 한번에 모아서 보세요.

3. FS PRO 타당성검토 보고서(1/4)

01. 지도 및 사업부지 개요

- 주소 수집이 완료 된 프로젝트의 부지분석과 수익성검토가 노출됩니다.
- 입력한 주소의 영역이 지도에 표시되며, 사업부지의 총면적을 확인할 수 있습니다.
- 사업부지 개요에 입력된 주소와 면적, 개별공시지가, 지목, 지역지구 정보를 확인할 수 있습니다.

지도 위에서 한눈에 사업부지를 확인하고, 토지이용계획원, 지자체 인허가 규제사항, 한전계통연계 정보, 지역 한전 담당자 연락처 등 타당성 검토에 필요한 정보를 한번에 모아서 보세요.

3. FS PRO 타당성검토 보고서(2/4)

02. 개별 행위 제한 사항

- 입력한 사업부지의 지역/지구 정보와 개발행위 가능여부, 조건/제한/예외사항 정보가 노출됩니다.

03. 개통 연계 사항

- 사업부지의 계통 연계사항이 노출되며, 계통 누적연계용량, 사전검토분, 여유용량이 노출 됩니다.

04. 기타

- 사업부지의 지자체법규와 토지이용 계획원, 한국 전력공사 계통 연계부서의 전화번호 정보가 노출됩니다.

사업 조건에 맞게 토지비 / 시공비 / 토목공사비 등을 입력하면, 입력한 정보를 기반으로 사업 수익성이 자동으로 계산됩니다.
수익성지표를 입력하고 결과를 반영하세요.

3. FS PRO 타당성검토 보고서(3/4)

05. 수익성 검토

- 사업부지의 면적대비 설비용량을 기준으로 총사업비, 프로젝트 수익률, 총 수익을 확인할 수 있습니다.
- 기본정보로는 설비용량, 운영기간, REC가중치를 부지 형태에 따라 자동 계산되어 산출됩니다.
- 기상청 기후 데이터 활용하여 일평균 발전시간을 추출합니다.
- 이를 기준으로 설비용량과 SMP+REC, 연간운영비를 계산하여 **연평균 발전량, 연평균 매출, 연평균 수익**을 자동 계산합니다.
- 주요가정으로 모듈효율감소율(0.5%), 자기자본(100%), REC계약(20년 종료 후 SMP 적용), 법인세/감가상각/물가상승률은 미적용한 값입니다.
- SMP+REC 단가는 REC 가중치를 반영한 솔라커넥트 자체 추정치 입니다.
- 운영비는 유지관리, 보험, 전기통신비, 안전관리대행 및 기타 비용을 포함한 금액으로 산출됩니다.

사업 조건에 맞게 토지비 / 시공비 / 토목공사비 등을 입력하면, 입력한 정보를 기반으로 사업 수익성이 자동으로 계산됩니다.
수익성지표를 입력하고 결과를 반영하세요.

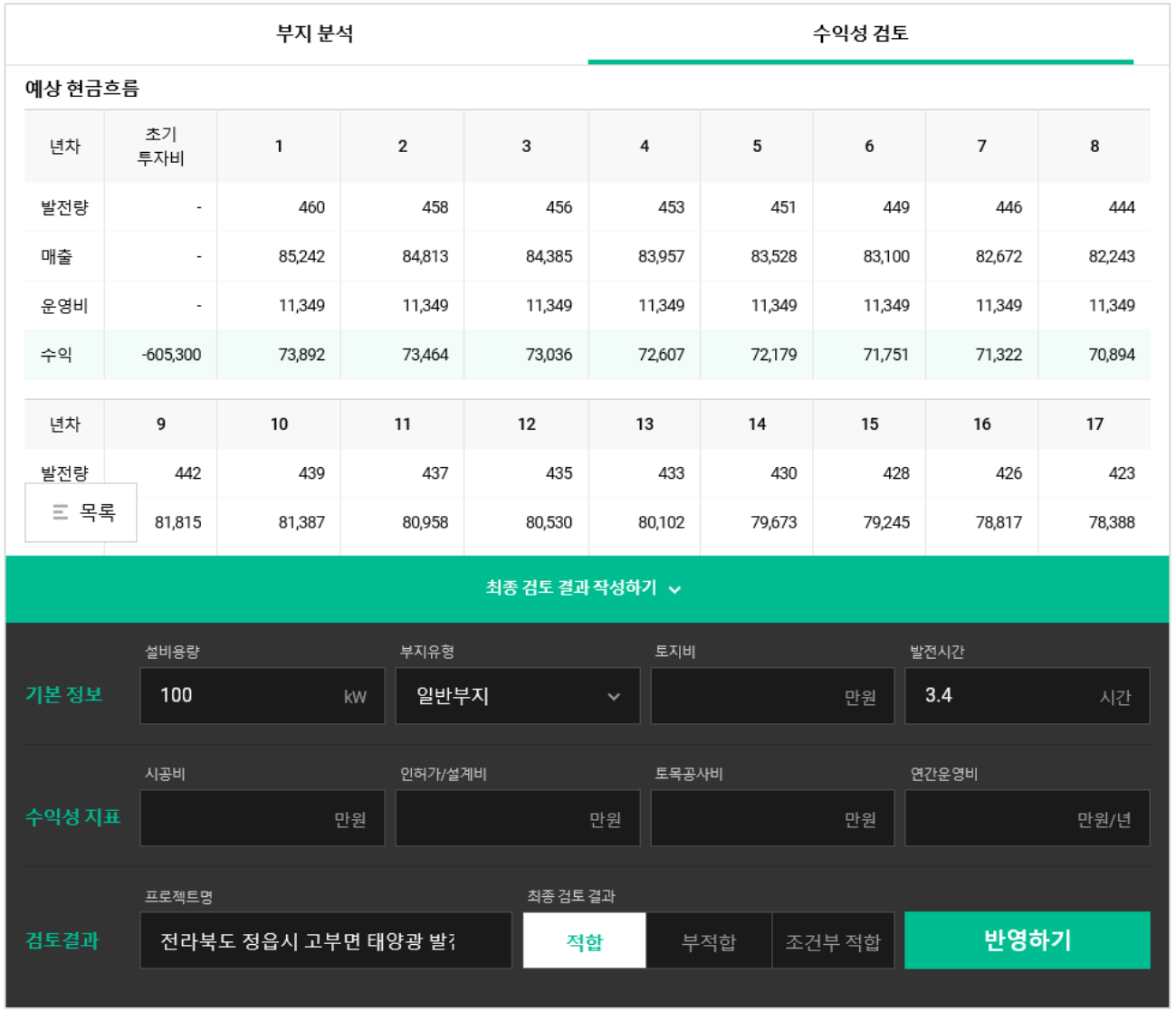

3. FS PRO 타당성검토 보고서(4/4)

06. 예상현금흐름

- 초기 투자비를 기준으로 연평균 발전량 대비 매출, 운영비를 계산한여 수익금액을 25년 단위로 예상현금흐름 데이터를 노출합니다.

07. 최종 검토결과 작성하기

- 하단의 최종 검토결과 작성하기 바를 클릭하면 사업부지의 검토 데이터를 입력하여 프로젝트 정보 및 프로젝트 성격에 맞춰 수익 데이터를 반영하실 수 있습니다.
- 기본정보로 사업부지의 설비용량, 부지유형(일반부지, 건물, 수상), 토지비, 발전시간을 입력할 수 있습니다.
- 수익성 지표로 시공비, 인허가/설계비, 토목공사비, 연간 운영비를 입력할 수 있습니다.
- 검토결과로 프로젝트 명과 최종 검토결과(적합, 부적합, 조건부적합)을 입력하고 반영하기 버튼을 클릭하시면 총 수익성 검토비에 반영이 됩니다.
- 입력한 데이터를 삭제하시면, 시스템에서 기본으로 제공하고 있는 수익 검토비로 재 산정 됩니다.

FS Premium 이용하기

1. FS Premium 타당성검토
2. 사업검토
3. FS Premium 타당성검토 보고서
4. FS Premium 타당성검토 리스트

검토가 필요한 사업부지를 입력하세요. 지번만 입력하면 부지정보, 지자체 법규, 한전계통정보, 사업비 등 발전사업 적합여부를 현장전문가가 검토하여 보고서로 제공합니다.

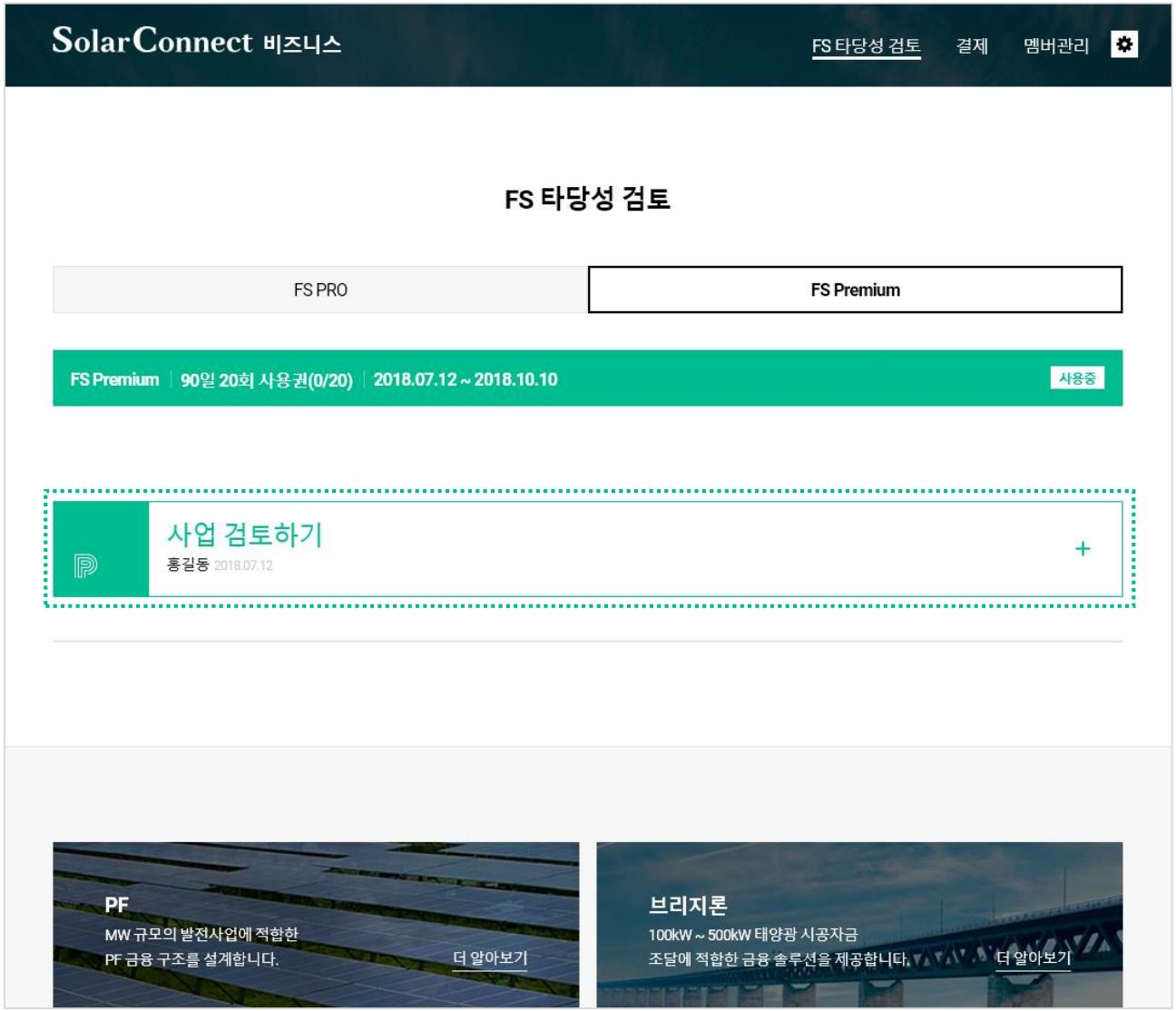

1. FS Premium 타당성검토

01. 사업 검토하기

- 구매한 이용권의 상품명과 이용기간, 사용상태 정보가 보여집니다.
- 사업 검토하기 버튼을 클릭하여 검토대상 지번을 입력하세요.

검토가 필요한 사업부지를 입력하세요. 지번만 입력하면 부지정보, 지자체 법규, 한전계통정보, 사업비 등 발전사업 적합여부를 현장전문가가 검토하여 보고서로 제공합니다.

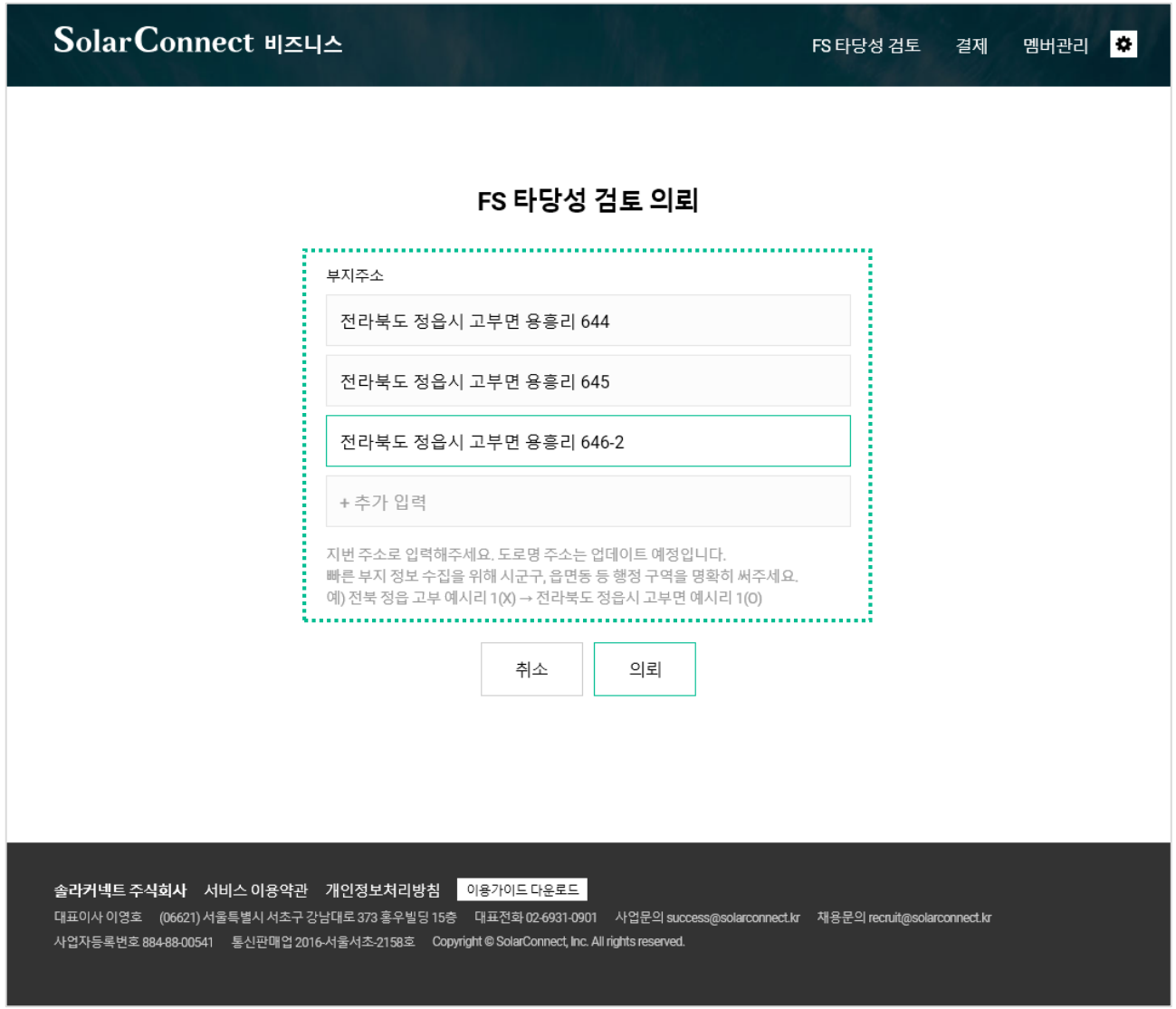

2. 사업검토(1/2)

01. 부지부소 입력

- 검토를 진행할 부지주소(지번주소)를 입력합니다.
- 빠른 부지정보 수집을 위해 시/군/구, 읍/면/동 등 행정구역을 명확히 써주세요.
- 검토 보고서는 사업부지 한 곳 당 1개의 보고서가 생성됩니다. **지번이 붙어있는 인근 지역의 주소정보**를 입력하고 의뢰버튼을 클릭하세요.

- 사업부지 입력 맞는(O) 예 :
  전라북도 정읍시 고부면 용흥리 644
  전라북도 정읍시 고부면 용흥리 645
  전라북도 정읍시 고부면 용흥리 646-2

- 사업부지 입력 틀린(X) 예 : 다른 지역
  전라북도 정읍시 고부면 용흥리 644
  전라북도 정읍시 고부면 예시리 산 1

- 사업부지 입력 틀린(X) 예 : 도로명
  전라북도 정읍시 고부면 신용1길

검토가 필요한 사업부지를 입력하세요. 지번만 입력하면 부지정보, 지자체 법규, 한전계통정보, 사업비 등 발전사업 적합여부를 현장전문가가 검토하여 보고서로 제공합니다.

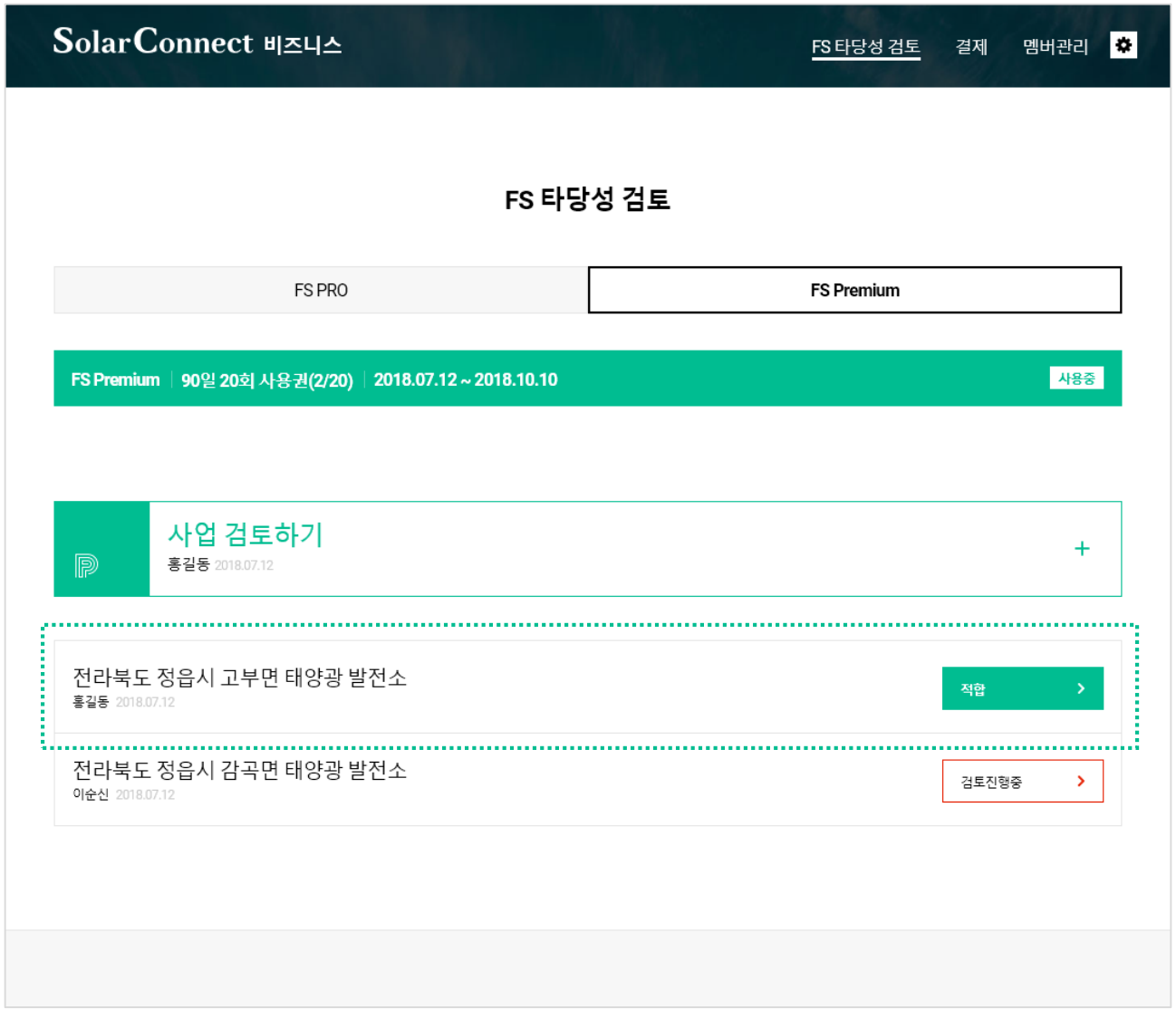

2. 사업검토(2/2)

02. 주소정보 수집완료

- 지번을 입력한 사업부지의 타당성 검토의뢰가 신청되며, '검토진행중' 상태로 등록됩니다.
- 타당성 검토 접수된 발전소 부지는 현장전문가가 검토하여 사업부지의 적합여부를 판단하여 보고서를 생성합니다.(약 3~4일 소요)
- 타당성 검토 보고서의 결과는 **적합/조건부적합/부적합** 상태로 설정되며, 검토가 완료 된 태양광발전소 프로젝트를 클릭하여 보고서 상세내용을 확인 할 수 있습니다.

검토가 필요한 사업부지를 입력하세요. 지번만 입력하면 부지정보, 지자체 법규, 한전계통정보, 사업비 등 발전사업 적합여부를 현장전문가가 검토하여 보고서로 제공합니다.

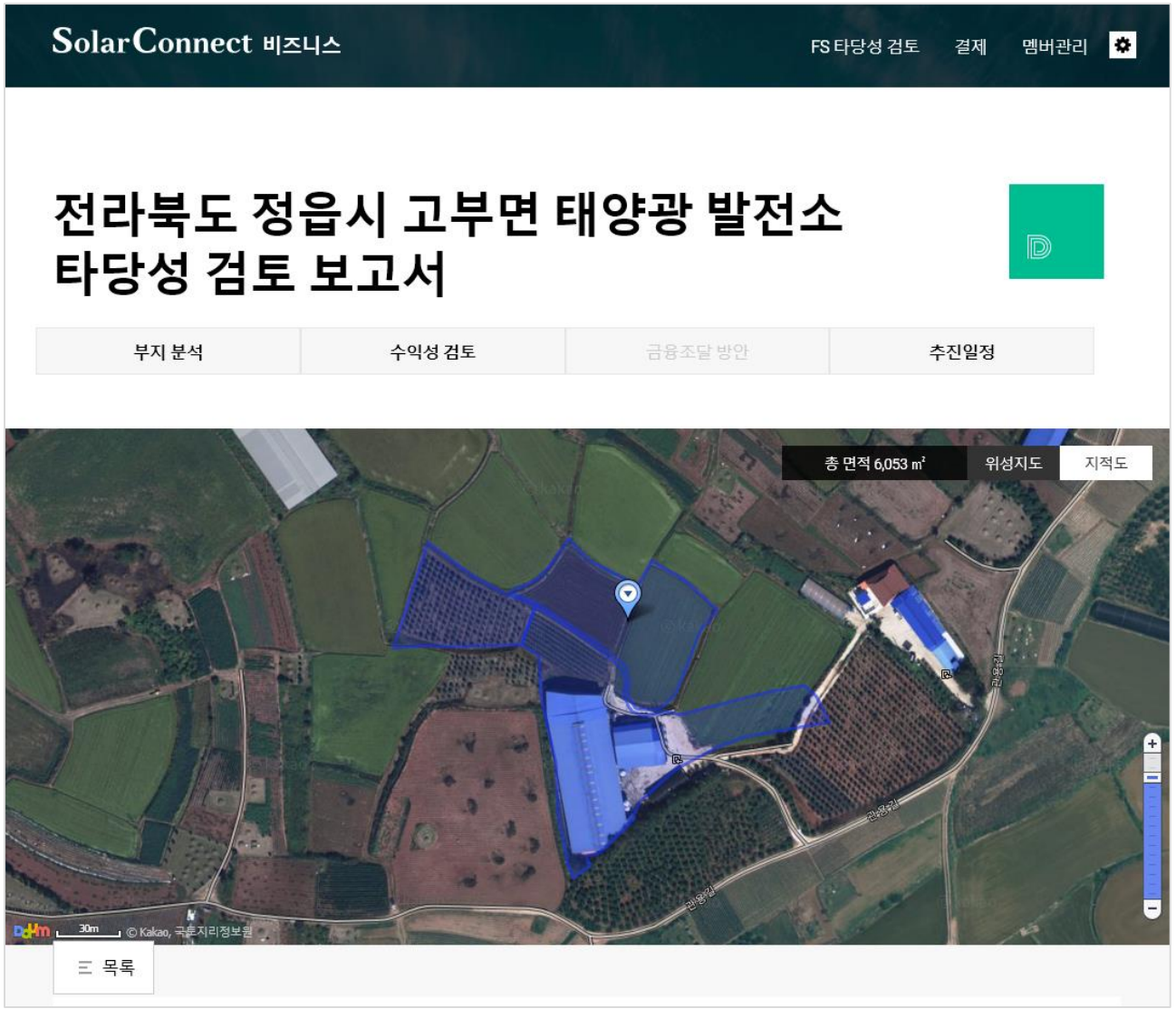

3. FS Premium 타당성검토 보고서(1/6)

01. 지도

- 타당성 검토 요청 시 입력한 주소의 필지정보가 한 화면의 지도로 노출됩니다.
- 전체 부지의 총 면적 정보를 위성지도와 지적도로 한눈에 확인 할 수 있습니다.

검토가 필요한 사업부지를 입력하세요. 지번만 입력하면 부지정보, 지자체 법규, 한전계통정보, 사업비 등 발전사업 적합여부를 현장전문가가 검토하여 보고서로 제공합니다.

3. FS Premium 타당성검토 보고서(2/6)

02. 사업부지 개요

- 주소 수집이 완료 된 프로젝트의 부지분석과 수익성검토가 노출됩니다.
- 입력한 주소의 영역이 지도에 표시되며, 사업부지의 총면적을 확인할 수 있습니다.
- 사업부지 개요에 입력된 주소와 면적, 개별공시지가, 지목, 지역지구 정보를 확인할 수 있습니다.

03. 개별 행위 제한 사항

- 입력한 사업부지의 지역/지구 정보와 개발행위 가능여부, 조건/제한/예외사항 정보가 노출됩니다.

04. 계통 연계 사항

- 사업부지의 계통 연계사항이 노출되며, 계통 누적연계용량, 사전검토분, 여유용량이 노출 됩니다.

검토가 필요한 사업부지를 입력하세요. 지번만 입력하면 부지정보, 지자체 법규, 한전계통정보, 사업비 등 발전사업 적합여부를 현장전문가가 검토하여 보고서로 제공합니다.

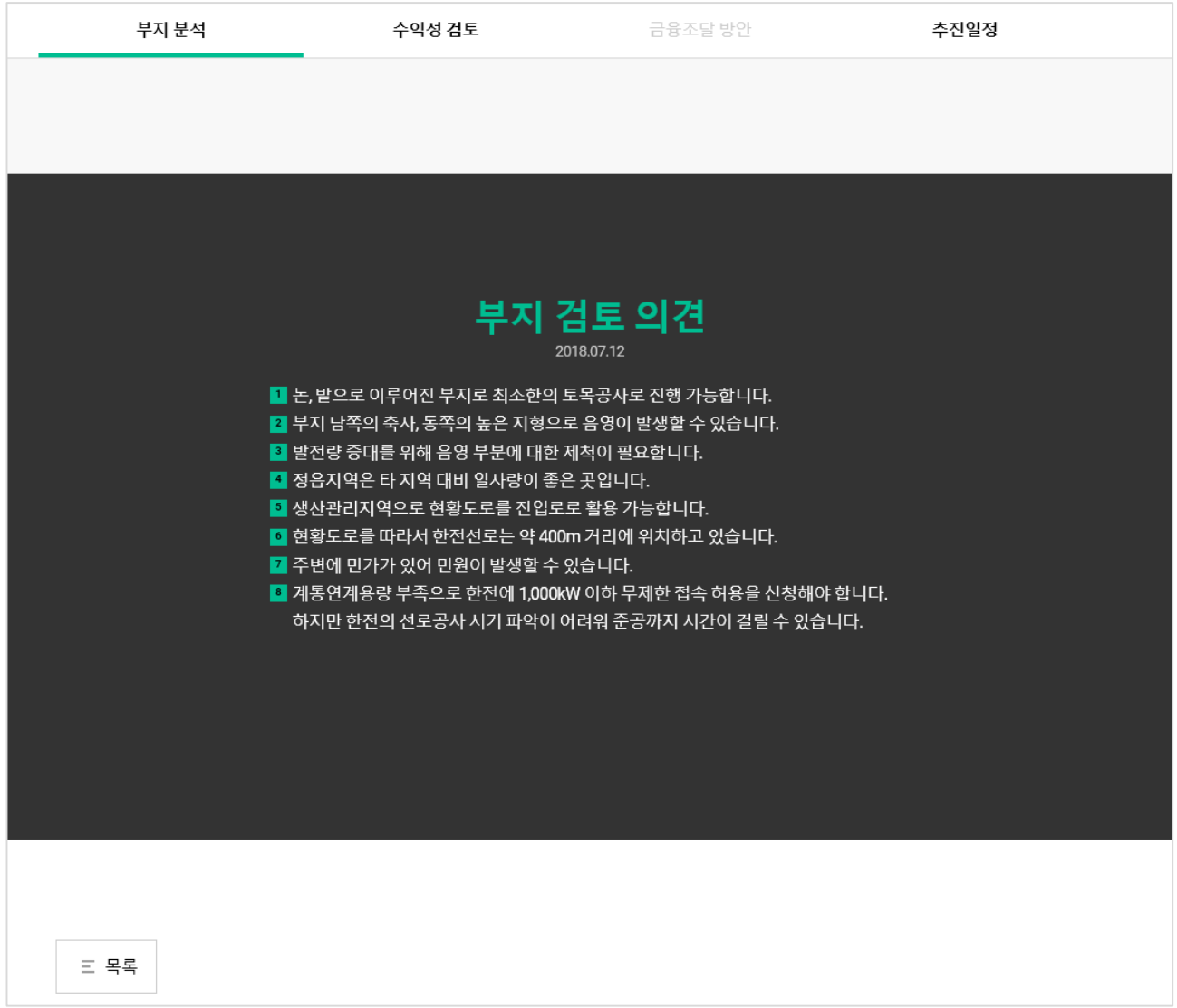

3. FS Premium 타당성검토 보고서(3/6)

05. 부지검토의견

- 사업부지 현장전문가의 검토의견을 노출합니다.
- 검토 결과를 작성하기 위해 다음과 같은 항목을 검토하여 보고서를 작성합니다.
    1) 평균경사도, 지형(향 분석)
    2) 용도지역 별 면적제한
    3) 진입도로
    4) 문화재
    5) 가용부지
    6) 계통선로
    7) 조례 및 지침, 지자체 기타 확인사항 및 예상민원
    (도로, 인근 민가, 축사 등 취락지, 관광지 등과 이격거리)
    8) 그 외 각종 핵심적인 환경검토 추가진행

검토가 필요한 사업부지를 입력하세요. 지번만 입력하면 부지정보, 지자체 법규, 한전계통정보, 사업비 등 발전사업 적합여부를 현장전문가가 검토하여 보고서로 제공합니다.

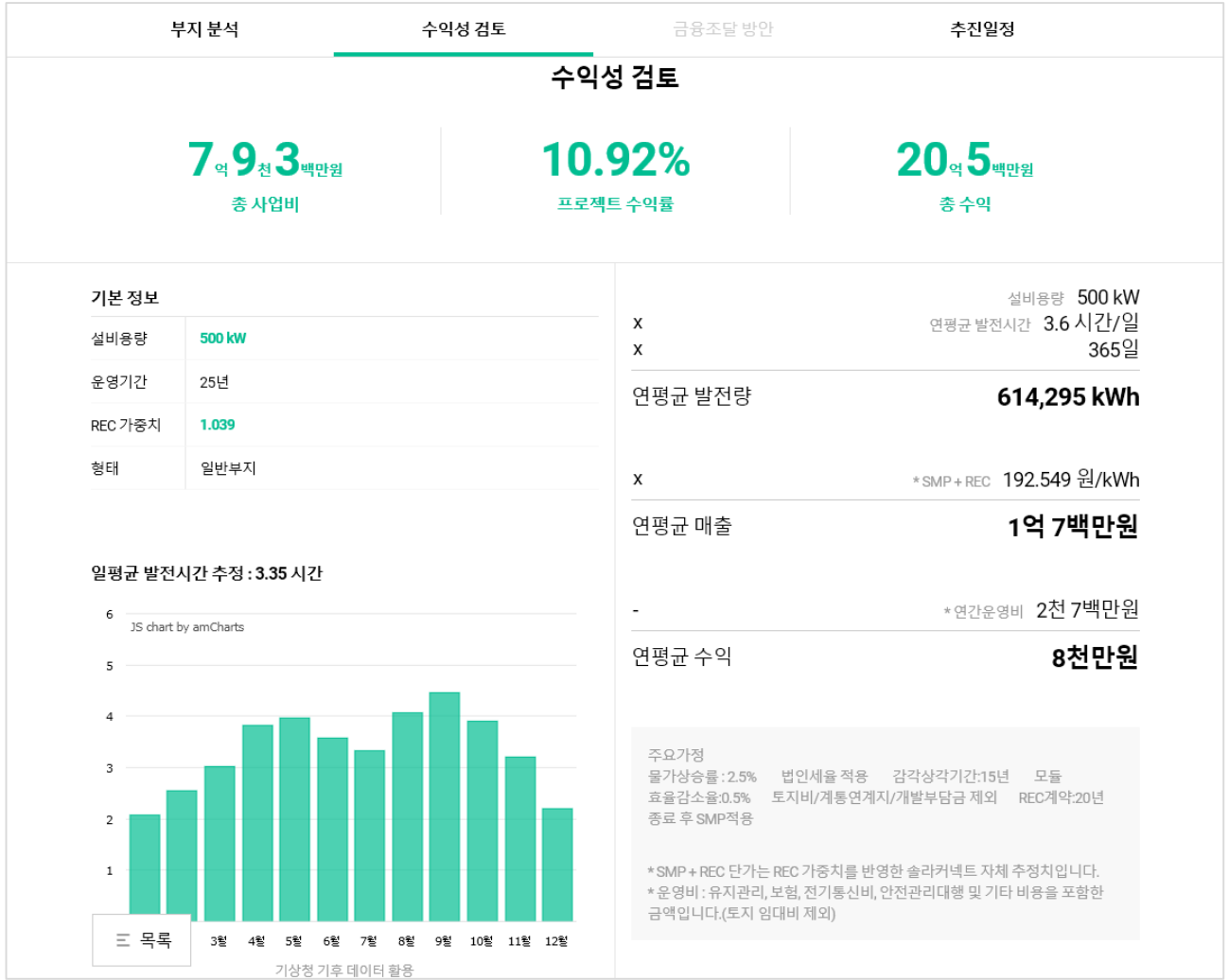

3. FS Premium 타당성검토 보고서(4/6)

06. 수익성 검토

- 사업부지의 이격거리, 제척여부를 확인하여 현장전문가가 면적대비 설비용량을 설정합니다. 이 설비용량을 기준으로 총사업비, 프로젝트 수익률, 총 수익을 확인할 수 있습니다.
- 기본정보로는 설비용량, 운영기간, REC가중치를 부지 형태에 따라 자동 계산되어 산출됩니다.
- 기상청 기후 데이터 활용하여 일평균 발전시간을 추출합니다.
- 이를 기준으로 설비용량과 SMP+REC, 연간운영비를 계산하여 **연평균 발전량, 연평균 매출, 연평균 수익**을 자동 계산합니다.
- 주요가정으로 물가상승률 : 2.5% 법인세율 적용 감각상각기간:15년 모듈 효율감소율:0.5%토지비/계통연계지/개발부담금 제외REC계약:20년 종료 후 SMP적용한 값입니다.
- SMP+REC 단가는 REC 가중치를 반영한 솔라커넥트 자체 추정치 입니다.
- 운영비는 유지관리, 보험, 전기통신비, 안전관리대행 및 기타 비용을 포함한 금액으로 산출됩니다.(토지 임대비 제외)

검토가 필요한 사업부지를 입력하세요. 지번만 입력하면 부지정보, 지자체 법규, 한전계통정보, 사업비 등 발전사업 적합여부를 현장전문가가 검토하여 보고서로 제공합니다.

예상 현금흐름

년차	초기 투자비	1	2	3	4	5	6	7	8
발전량	-	654	650	647	644	641	637	634	631
매출	-	125,872	125,240	124,607	123,975	123,342	122,710	122,077	121,445
운영비	-	21,902	22,173	22,452	22,740	23,037	23,344	23,659	23,984
수익	-792,950	103,970	103,067	102,155	101,234	100,305	99,366	98,418	97,460

년차	9	10	11	12	13	14	15	16	17
발전량	627	624	621	618	614	611	608	604	601
매출	120,812	120,179	119,547	118,914	118,282	117,649	117,017	116,384	115,752
운영비	24,319	24,665	25,020	25,386	25,763	26,152	26,551	32,524	32,947
수익	96,493	95,515	94,527	93,528	92,518	91,498	90,465	83,861	82,805

년차	18	19	20	21	22	23	24	25	총계
발전량	598	595	591	588	585	581	578	575	15,357
매출	115,119	114,487	113,854	57,625	57,304	56,982	56,660	56,338	2,682,172
운영비	33,383	33,831	34,293	28,652	29,174	29,711	30,261	30,827	676,752
수익	81,736	80,655	79,561	28,974	28,129	27,271	26,398	25,511	1,212,470

3. FS Premium 타당성검토 보고서(5/6)

07. 예상현금흐름

- 초기 투자비를 기준으로 연평균 발전량 대비 매출, 운영비를 계산한여 수익금액을 25년 단위로 예상현금흐름 데이터를 노출합니다.

검토가 필요한 사업부지를 입력하세요. 지번만 입력하면 부지정보, 지자체 법규, 한전계통정보, 사업비 등 발전사업 적합여부를 현장전문가가 검토하여 보고서로 제공합니다.

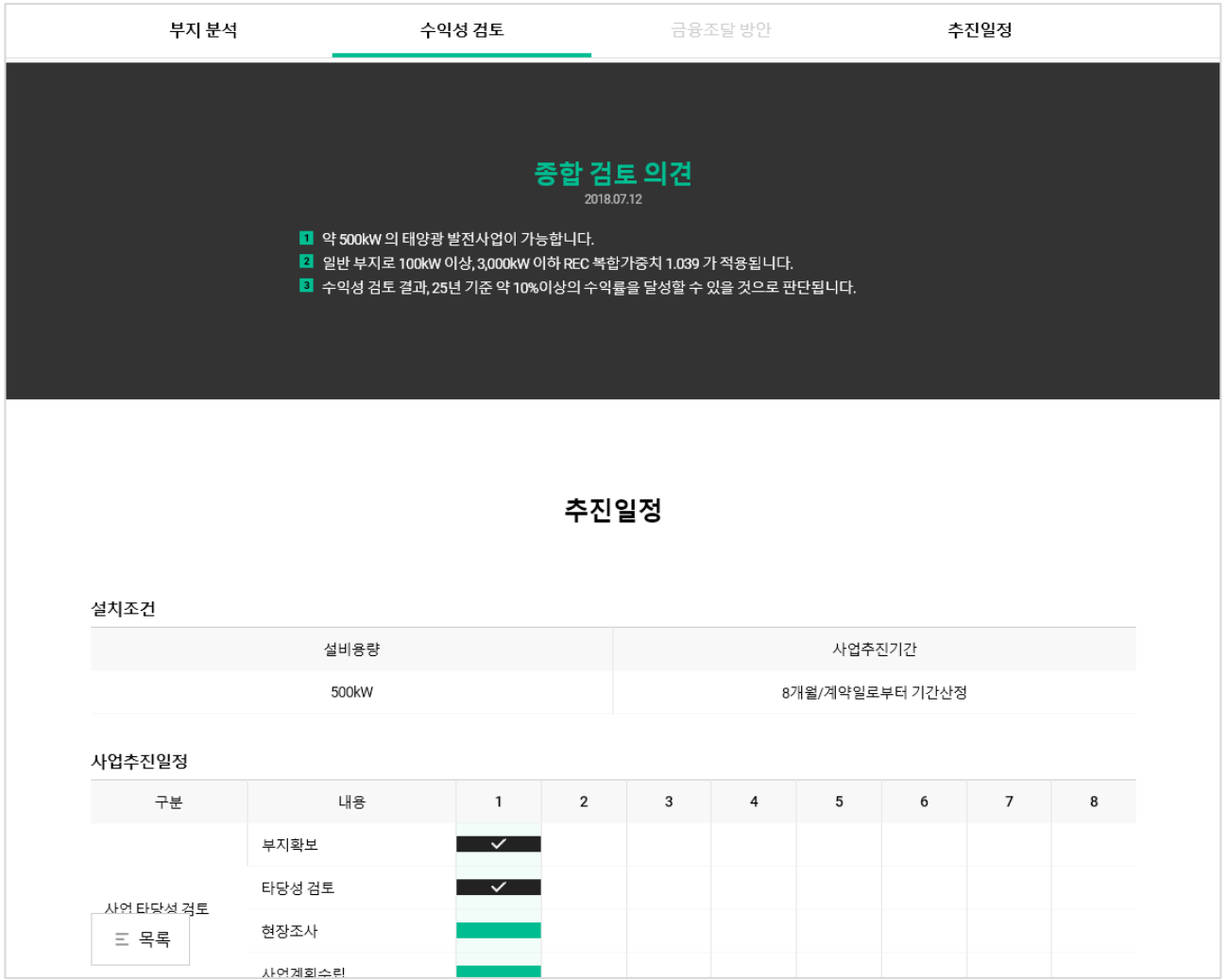

3. FS Premium 타당성검토 보고서(6/6)

08. 종합검토의견

- 적합 또는 조건부 적합인 경우 종합검토 의견이 노출됩니다.
- 태양광 발전소의 용량과 프로젝트 수익률 등 종합적인 의견을 제공합니다.

09. 추진일정

- 태양광 발전소의 설치 용량에 따라 사업추진기간, 사업추진일정 등 예상추진일정이 보여집니다.(사업 여건에 따라서 기간이 앞당겨지거나 늦어질 수 있습니다.)

SolarConnect Business

감사합니다.